

江南布衣⁺

江南布衣有限公司 (股票代碼: 03306)

二零一九/二零中期報告



此中期報告以環保紙張印製



+ 目錄 +

• 公司簡介	02
• 公司資料	03
• 財務摘要	04
• 管理層討論與分析	05
• 企業管治常規	12
• 中期財務資料審閱報告	18
• 簡明綜合全面收益表	19
• 簡明綜合資產負債表	20
• 簡明綜合權益變動表	21
• 簡明綜合現金流量表	22
• 簡明綜合中期財務資料附註	23

公司簡介

關於江南布衣

我們是一家位於中國的領先設計師品牌時尚集團。根據灼識諮詢^(註)的資料，於二零一八年，以零售總額計，我們在中國設計師品牌時裝行業排名第一。我們設計、推廣及出售時尚服裝、鞋類、配飾及家居類產品。截至二零一九年十二月三十一日，我們的品牌組合包括三個階段的多個品牌，即成熟品牌JNBY，三個成長品牌(i) CROQUIS(速寫)、(ii) jnby by JNBY及(iii) less，以及包括 POMME DE TERRE(蓬馬)及JNBYHOME等多個新興品牌，各個品牌均各自面向特定細分客戶並擁有基於本集團統一品牌理念「自然而然地做自己」[Just Naturally Be Yourself]的獨特設計形象。

我們的產品面向中高層收入客戶，該等客戶透過時尚服飾彰顯個性。我們廣泛的產品及品牌組合創建了一種使我們可以滿足客戶不同生活階段及場景需求的生活方式生態圈，使得我們打造了龐大、多元化及忠實的客戶群。我們於一九九四年透過銷售女士服裝開展業務。根據灼識諮詢^(註)進行的調查，我們的成熟品牌JNBY在中國被認為是最獨特且最易識別的女士服裝設計師品牌，品牌認知度排名第一，按重複購買的客戶數計，在中國十大女士服裝設計師品牌中享有最高品牌忠誠度。我們於二零零五年至二零一一年期間擴充我們的品牌組合至包括CROQUIS(速寫)、jnby by JNBY及less，於二零一六年至二零一九年期間，我們又進一步推出包括POMME DE TERRE(蓬馬)及JNBYHOME等多個新興品牌，以令我們的品牌組合更加多元化和細分化，並使我們可為大多數年齡階層的消費者提供服務。與此同時，我們不斷推出包括「不止盒子」及「江南布衣+」會員集合店等新興消費場景，提供給消費者更多增值服務。

考慮到我們客戶的購買模式及資訊需求，我們已建立主要由實體零售店、線上平台及以微信為主的社交媒體互動營銷服務平台三個部分組成的全渠道互動平台，各部分在我們吸引粉絲及將潛在粉絲變成忠實粉絲的過程中均起到關鍵作用，我們旨在打造一套由於其追求我們致力提倡的生活方式而購買的粉絲群體「江南布衣粉絲經濟」體系。

註：灼識企業管理諮詢(上海)有限公司，行業顧問

公司資料

董事會

執行董事

吳健先生(主席)
李琳女士
吳華婷女士

非執行董事

衛哲先生

獨立非執行董事

林曉波先生
韓敏女士
胡煥新先生

董事會委員會

審核委員會

林曉波先生(主席)
韓敏女士
胡煥新先生

薪酬委員會

胡煥新先生(主席)
吳健先生
林曉波先生

提名委員會

吳健先生(主席)
胡煥新先生
韓敏女士

聯席公司秘書

王民元女士
伍秀薇女士 (FCIS, FCS)

授權代表

吳健先生
伍秀薇女士

註冊辦事處

Cricket Square, Hutchins Drive
P.O. Box 2681
Grand Cayman KY1-1111
Cayman Islands

總部

中國浙江省杭州市
西湖區益樂路39號
藍海時代大廈3樓

香港主要營業地點

香港
九龍
尖沙咀
廣東道28號
力寶太陽廣場7樓709室

核數師

羅兵咸永道會計師事務所
執業會計師
香港
中環
太子大廈22樓

開曼群島股份過戶 登記總處

Codan Trust Company (Cayman) Limited
Cricket Square, Hutchins Drive
P.O. Box 2681
Grand Cayman KY1-1111
Cayman Islands

香港股份過戶登記處

卓佳證券登記有限公司
香港
皇后大道東183號
合和中心54樓

主要往來銀行

杭州銀行官巷口支行
華夏銀行和平支行

公司網址

<http://www.jnbygroup.com/>

股份代號

3306

上市日期

二零一六年十月三十一日

財務摘要

截至十二月三十一日止六個月	二零一九年 人民幣千元	二零一八年 人民幣千元	增加 %
財務摘要			
收入	2,135,468	2,027,349	5.3%
毛利	1,334,671	1,244,197	7.3%
經營利潤	599,308	525,038	14.1%
淨利潤	429,884	380,874	12.9%
經營活動產生的現金流量淨額	653,679	372,751	75.4%
每股基本盈利(人民幣：元)	0.84	0.74	
每股稀釋盈利(人民幣：元)	0.84	0.74	
財務比率			
毛利率	62.5%	61.4%	
經營利潤率	28.1%	25.9%	
淨利潤率	20.1%	18.8%	

	於二零一九年 十二月三十一日	於二零一八年 十二月三十一日
流動資金比率		
應收款項周轉天數	14.5	13.7
應付款項及應付票據周轉天數	53.6	58.1
資本比率		
資產負債率 ⁽¹⁾	47.1%	43.0%

註1：資產負債率=負債總額/資產總額

管理層討論與分析

收入

本集團的收入主要來自於在自營店及透過線上渠道向經銷商及終端客戶銷售產品。本集團的收入於扣除銷售返利、銷售退貨和增值稅後列賬。

截至二零一九年十二月三十一日止六個月的總收入為人民幣2,135.5百萬元，較截至二零一八年十二月三十一日止六個月的人民幣2,027.3百萬元增加5.3%或人民幣108.2百萬元。收入的增加主要由於本集團零售網路的升級及線上渠道收入的持續上升。

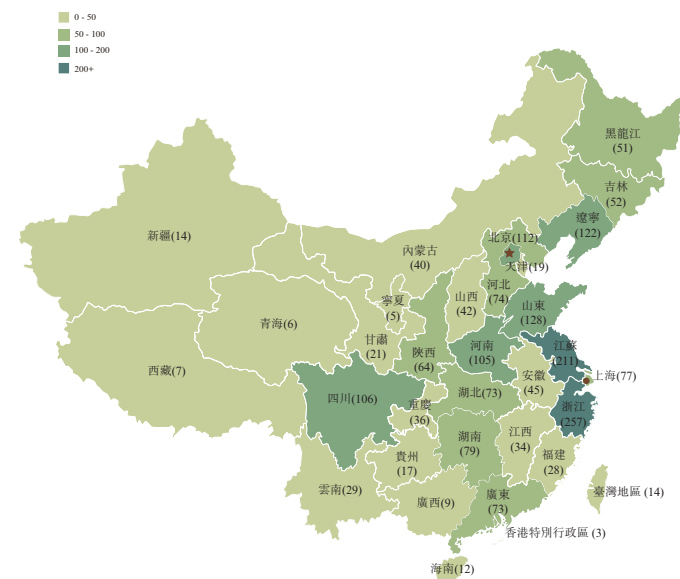
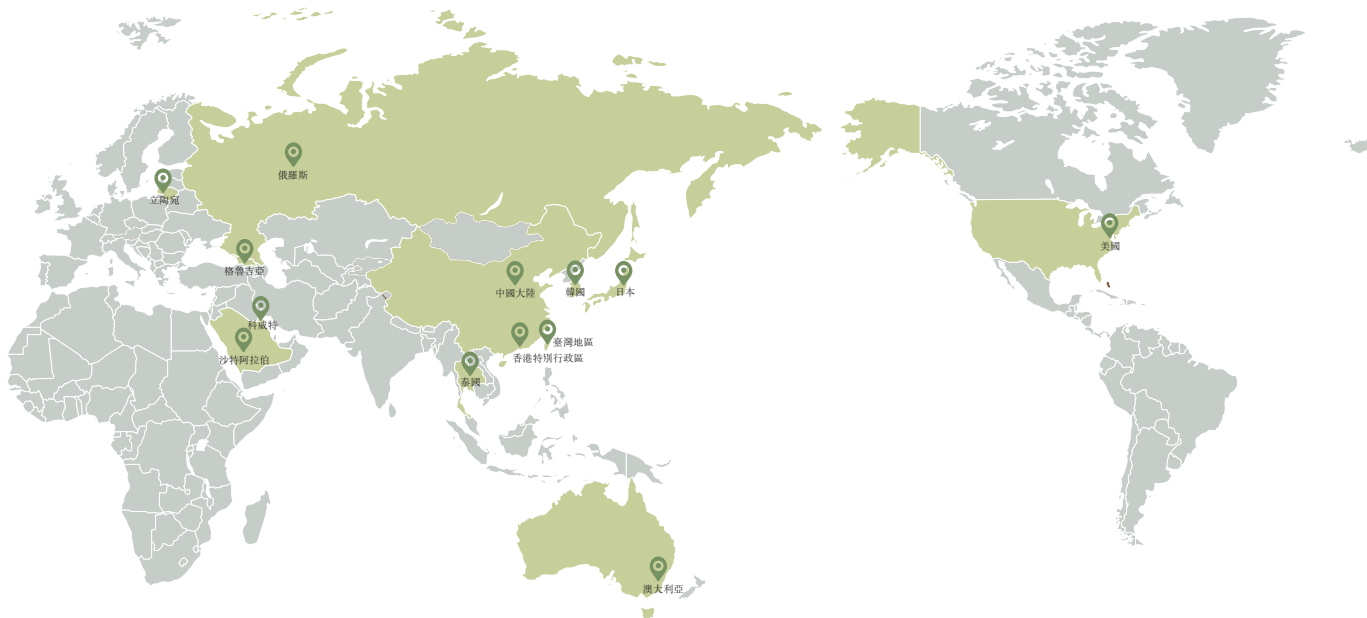
受整體氣候因素等影響，部分品牌表現不佳，我們在全球經營的獨立實體零售店總數由二零一九年六月三十日的2,018家減少至二零一九年十二月三十一日的1,993家。

零售網絡包含分佈在海外的銷售點，我們的零售網絡覆蓋中國內地所有省、自治區和直轄市及全球其他26個國家和地區。下表分別載列我們在全球經營的各品牌獨立實體零售店數資訊及按銷售渠道劃分的獨立實體零售店數地理分佈資訊：

各品牌全球獨立實體零售店數		於二零一九年 十二月三十一日	於二零一九年 六月三十日
成熟品牌	JNBY	932	884
	小計	932	884
成長品牌	CROQUIS (速寫)	332	338
	jnby by JNBY	480	514
	less	196	186
	小計	1,008	1,038
新興品牌	POMME DE TERRE (蓬馬)	40	59
	JNBYHOME	—	—
	SAMO	2	10
	REVERB	7	23
	LASU MIN SOLA	2	4
	A PERSONAL NOTE 73	2	—
	小計	53	96
總計		1,993	2,018

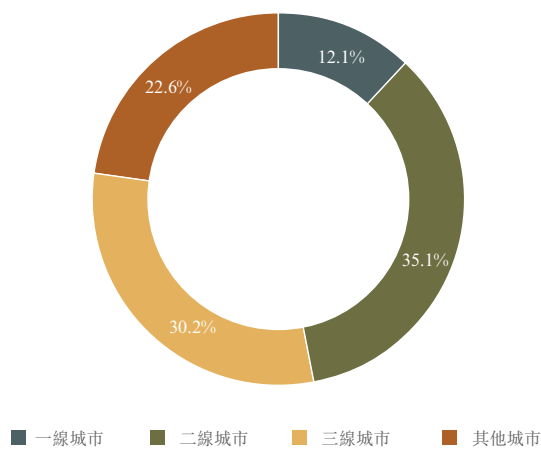
按銷售渠道劃分的獨立實體零售店數地理分佈		於二零一九年 十二月三十一日	於二零一九年 六月三十日
中國內地			
	自營店	568	574
	經銷商店	1,380	1,397
中國香港、台灣地區及海外其他國家與地區			
	自營店	3	4
	經銷商店	42	43
總計		1,993	2,018

以下地圖及圖表分別列示於二零一九年十二月三十一日我們在全球國家及地區的獨立實體零售店網絡分佈 (不包含銷售點) · 中國內地、香港及台灣地區的零售店 (包括獨立實體經銷商店及自營店) 的地理分佈以及中國內地城市層級店舖分佈：



中國內地城市層級店舖分佈

(截至2019年12月31日)



實體店可比同店

二零二零上半年財年可比同店增長0.5%，增速放緩主要是因為會員規模增速放緩及庫存共享分配規模相對穩定。

- (1) 於二零一九年十二月三十一日，我們已經擁有會員賬戶數(去重)逾3.9百萬個(於二零一九年六月三十日：逾3.6百萬個)，其中微信賬戶數(去重)逾3.5百萬個(於二零一九年六月三十日：逾3.1百萬個)。於二零二零上半年財年，我們會員所貢獻的零售額佔零售總額的比重達到約七成。
- (2) 本集團的活躍會員賬戶數(活躍會員賬戶為過去12個月內任意連續180天內有2次及以上消費的會員賬戶(去重))從截至二零一八年的逾39萬個上升至二零一九年的逾47萬個，其中微信活躍會員賬戶數(微信活躍會員賬戶為微信公眾號完成註冊的活躍會員(去重))從二零一八年的逾37萬個上升至二零一九年的逾45萬個。
- (3) 於二零一九年年度購買總額超過人民幣5,000元的會員賬戶數從二零一八年的逾18萬個上升至二零一九年的逾21萬個，其消費零售額亦達到人民幣25.0億元(二零一八年：人民幣21.7億元)，貢獻了超過四成線下渠道零售總額。其中二零一九年年度購買總額超過人民幣5,000元的微信會員賬戶數從二零一八年的逾17萬個上升至二零一九年的逾20萬個。在以微信為主的社交媒體互動營銷服務平台有效驅動下，粉絲黏性繼續保持穩定增長。
- (4) 二零二零上半年財年存貨共享及分配系統帶來的增量零售額為人民幣412.0百萬元(二零一九上半年財年：人民幣402.2百萬元)。

按品牌劃分的收入

下表載列於所示半年度我們按品牌劃分的收入明細，各自以絕對金額及佔收入總額的百分比列示：

	截至十二月三十一日止六個月					
	二零一九年		二零一八年		增加	
	人民幣千元	[%]	人民幣千元	[%]	人民幣千元	[%]
成熟品牌：						
JNBY	1,218,416	57.1%	1,155,890	57.0%	62,526	5.4%
小計	1,218,416	57.1%	1,155,890	57.0%	62,526	5.4%
成長品牌：						
CROQUIS (速寫)	376,329	17.6%	402,050	19.8%	(25,721)	(6.4%)
jnby by JNBY	329,701	15.4%	285,071	14.1%	44,630	15.7%
less	161,767	7.6%	150,827	7.4%	10,940	7.3%
小計	867,797	40.6%	837,948	41.3%	29,849	3.6%
新興品牌：						
POMME DE TERRE (蓬馬)	27,001	1.3%	23,969	1.3%	3,032	12.6%
JNBYHOME	6,998	0.3%	4,944	0.2%	2,054	41.5%
SAMO	3,747	0.2%	1,913	0.1%	1,834	95.9%
REVERB	7,341	0.3%	2,555	0.1%	4,786	187.3%
A PERSONAL						
NOTE 73	2,034	0.1%	—	—	2,034	不適用
其他	2,134	0.1%	130	0.0%	2,004	1541.5%
小計	49,255	2.3%	33,511	1.7%	15,744	47.0%
總收入	2,135,468	100.0%	2,027,349	100.0%	108,119	5.3%

二零二零上半年財年，受整體氣候因素影響，終端零售壓力不斷增加，但本集團的收入仍呈現增長趨勢。本集團成熟品牌，超過20年歷史的JNBY品牌的收入繼續保持增長，增加5.4%或人民幣62.5百萬元。成長品牌組合，包括於二零零五年至二零一一年期間相繼推出的CROQUIS(速寫)、jnby by JNBY和less品牌產品產生的收入繼續增長，合計增長率達到3.6%。新興品牌組合，包括POMME DE TERRE(蓬馬)及JNBYHOME等多個新興品牌，合計錄得收入人民幣49.3百萬元，合計佔收入總額比重2.3%，該比重呈現穩定增長趨勢。

按銷售渠道劃分的收入

我們透過線下零售商舖(包括自營店和經銷商店)以及線上渠道的廣泛網絡銷售產品。下表載列於所示半年度按銷售渠道劃分的收入明細，分別按絕對金額及佔總收入百分比列示：

	截至十二月三十一日止六個月					
	二零一九年		二零一八年		增加	
	人民幣千元	[%]	人民幣千元	[%]	人民幣千元	[%]
線下渠道						
自營店 ⁽²⁾	850,223	39.9%	819,259	40.4%	30,964	3.8%
經銷商店 ⁽¹⁾	1,010,868	47.3%	985,512	48.6%	25,356	2.6%
線上渠道	271,537	12.7%	220,261	10.9%	51,276	23.3%
其他渠道 ⁽³⁾	2,840	0.1%	2,317	0.1%	523	22.6%
總收入	2,135,468	100.0%	2,027,349	100.0%	108,119	5.3%

附註：

(1) 包括海外客戶經營的商舖。

(2) 包括不止盒子錄得收入人民幣6.4百萬元。

相比於二零一九上半年財年，二零二零上半年財年透過線下及線上渠道銷售所得收入的絕對金額繼續增加。受益於各電子商務平台時尚敏感消費人群的增加，線上渠道中成交的新品零售額佔其零售總額逾兩成，線上渠道收入佔比也從二零一九上半年財年的10.9%增加到二零二零上半年財年的12.7%，其增長率逾兩成，驅動了集團整體收入的增長。

按地理分佈劃分的收入

下表載列於所示半年度按地理分佈劃分的收入明細，分別按絕對金額及佔總收入百分比列示：

	截至十二月三十一日止六個月					
	二零一九年		二零一八年		增加	
	人民幣千元	(%)	人民幣千元	(%)	人民幣千元	(%)
中國內地	2,121,092	99.3%	2,009,728	99.1%	111,364	5.5%
非中國內地 ⁽¹⁾	14,376	0.7%	17,621	0.9%	[3,245]	[18.4%]
總收入	2,135,468	100.0%	2,027,349	100.0%	108,119	5.3%

附註：

(1) 中國香港、台灣地區及海外其他國家與地區。

相比於二零一九上半年財年，二零二零上半年財年透過中國內地區域銷售所得收入的絕對金額繼續增加。

毛利和毛利率

本集團的毛利由二零一九上半年財年人民幣1,244.2百萬元增加至二零二零上半年財年的人民幣1,334.7百萬元，增長7.3%，主要由於本集團整體毛利率略為上升，以及線上渠道的收入增長。

本集團整體毛利率由二零一九上半年財年的61.4%，上升至二零二零上半年財年的62.5%，主要由於經銷渠道毛利率上升所致。

	截至十二月三十一日止六個月							
	二零一九年			二零一八年			增加	
	毛利額	佔比	毛利率	毛利額	佔比	毛利率	毛利額	百分比
人民幣千元	(%)	(%)	人民幣千元	(%)	(%)	人民幣千元	(%)	
總下渠道	1,171,256	87.7%	62.9%	1,108,454	89.1%	61.4%	62,802	5.7%
自營店	605,598	45.4%	71.2%	593,220	47.7%	72.4%	12,378	2.1%
經銷商店	565,658	42.3%	56.0%	515,234	41.4%	52.3%	50,424	9.8%
線上渠道	161,126	12.1%	59.3%	133,917	10.8%	60.8%	27,209	20.3%
其他渠道	2,289	0.2%	80.6%	1,826	0.1%	78.8%	463	25.4%
總計	1,334,671	100.0%	62.5%	1,244,197	100.0%	61.4%	90,474	7.3%

銷售及營銷開支和行政開支

二零二零上半年財年銷售及營銷開支為人民幣642.3百萬元(二零一九上半年財年：人民幣604.7百萬元)，其中主要包括(i)有關租賃自營店及辦公室的經營租賃租金，(ii)應付百貨公司專營權費用，(iii)服務外包費及(iv)僱員福利開支。按百分比計，二零二零上半年財年銷售及營銷開支佔收入的比率為30.1%(二零一九上半年財年：29.8%)，與二零一九上半年財年相比，費用略為上升主要由於自可比同店增長率增速趨緩。二零二零上半年財年行政開支為人民幣144.3百萬元(二零一九上半年財年：人民幣158.9百萬元)，其中主要包括(i)僱員福利開支(包括本公司董事(「董事」)薪酬)；(ii)產品開發外包費及(iii)專業服務開支。按百分比計，二零二零上半年財年行政開支佔收入的比率為6.8%(二零一九上半年財年：7.8%)，與上年度同期相比，設計及研發投入有所下降。

財務收益淨額

二零二零上半年財年，本集團的財務收益淨額為淨收益人民幣0.1百萬元(二零一九上半年財年：財務收益淨額為淨收益人民幣9.4百萬元)，財務收益淨額減少的原因主要是由於執行香港財務報告準則第16號「租賃」導致的重分類影響。

純利及純利率

基於前述因素，二零二零上半年財年的純利為人民幣429.9百萬元，較二零一九上半年財年的人民幣380.9百萬元增加12.9%或人民幣49.0百萬元。純利率由二零一九上半年財年的18.8%增加至二零二零上半年財年的20.1%。

資本開支

本集團的資本開支主要包括物流基地建設、不動產、廠房及設備、無形資產及自營店舖裝修所支付的款項。二零二零上半年財年，本公司支付的資本開支為人民幣85.7百萬元(二零一九上半年財年：人民幣87.7百萬元)。

除所得稅前利潤

本集團的除所得稅前利潤由二零一九上半年財年的人民幣534.5百萬元增至二零二零上半年財年的人民幣599.4百萬元，增幅為12.1%。除所得稅前利潤增加的原因主要是本集團經營利潤增加。

財務狀況

本集團一般以內部產生的現金流量及其往來銀行提供的銀行融通為其業務提供資金。

於二零一九年十二月三十一日，本集團的現金及現金等價物為人民幣410.6百萬元(二零一九年六月三十日：人民幣216.5百萬元)，其中86.8%以人民幣計值，3.0%以美元計值及10.2%以其他貨幣計值。二零二零上半年財年，經營活動產生的現金流入淨額為人民幣653.7百萬元，較二零一九上半年財年的人民幣372.8百萬元增加75.3%。

於二零一九年十二月三十一日，我們的短期銀行貸款為人民幣90.0百萬元，即(i)我們於二零一九年十一月七日自杭州銀行借入短期貸款人民幣40.0百萬元，年利率為3.1%，及(ii)我們於二零一九年十二月十日自寧波銀行借入短期貸款人民幣50.0百萬元，年利率2.95%。以上短期借款用於補充本集團的資金，提升自有資金的使用效率。

重大投資事項

認購理財產品

於二零一九年十一月六日，本公司附屬公司江南布衣服飾有限公司(「江南布衣服飾」)認購本金額為人民幣40,000,000元的杭州銀行短期金融產品。上述認購事項並不構成本公司的須予公佈交易。

於二零一九年十二月二十日，江南布衣服飾認購本金額為人民幣30,000,000元的華夏銀行短期金融產品。上述認購事項並不構成本公司的須予公佈交易。

於二零一九年十一月二十五日，江南布衣服飾認購本金額為人民幣40,000,000元的招商銀行短期金融產品。上述認購事項並不構成本公司的須予公佈交易。

匯率波動風險

本集團主要於中國經營業務，其大部分交易均以人民幣結算。董事會認為本集團面臨的匯率波動風險並不重大，且並無採用任何金融對沖工具以對沖貨幣風險。

人力資源

本集團僱員人數已減少至二零一九年十二月三十一日的1,183人(二零一九年六月三十日：1,267人)。二零二零上半年財年員工總成本(包括基本工資及薪金、社會保障保險、花紅及以股份為基礎的支付計劃)為人民幣132.5百萬元(二零一九上半年財年：人民幣124.1百萬元)，佔收入6.2%(二零一九上半年財年：6.1%)。

資產抵押

於二零一九年十二月三十一日，本集團並無抵押銀行借貸。

或然負債

於二零一九年十二月三十一日，本集團並無重大或然負債。

展望

近年，隨著中國經濟增速放緩，消費增速放緩，服裝行業面臨較大挑戰；與此同時，追求生活品味的人群快速增長，消費者越來越尋求能彰顯其個性的產品，設計師品牌所處的細分化市場仍然潛力巨大。伴隨著消費者的年輕化，個性化和時尚產品的需求不斷上升的同時，也呈現越來越細分化的趨勢，設計師品牌市場競爭正在加劇。

受益於多元化品牌組合矩陣和良好的運營管理，作為中國領先設計師品牌時尚集團，我們對未來仍然充滿信心。我們將繼續維持及鞏固我們作為中國領先設計師品牌時尚集團地位，並致力於創建一種我們所倡導的江南布衣生活方式生態圈而制定的各項策略，主要包括：

- 通過進一步提升設計創新及研發能力，優化設計師品牌組合，不斷培養新的江南布衣粉絲；
- 運用互聯網思維和技術，進一步增強我們國內外的零售網絡，加大對店鋪視覺及形象開發的戰略投入，優化我們的全渠道互動平台和供應鏈能力，打造不同品牌在各細分市場建立合理規模的運營能力；
- 堅持以粉絲經濟為核心，鼓勵零售運營創新，持續不斷地為粉絲創造及提供增值服務的場景和觸點建設，以提升粉絲體驗。

上市所得款項用途

本公司上市所得款項淨額（扣除包銷費用及相關開支後）約684.0百萬港元，折合約人民幣596.6百萬元。於二零一九年十二月三十一日，所得款項共人民幣541.4百萬元已被使用。下列該等款項已按照本公司日期為二零一六年十月十九日之招股章程（「招股章程」）所載之用途使用。

項目	計劃款項用途 (人民幣百萬元)	截至二零一九年		於二零一九年 十二月三十一日 款項金額 (人民幣百萬元)
		於二零一九年 十二月三十一日 實際使用金額 (人民幣百萬元)	十二月三十一日 止六個月期間 實際使用金額 (人民幣百萬元)	
加強全渠道互動平台	167.4	167.4	—	—
擴大我們的產品種類及品牌組合	179.3	124.1	16.5	55.2
建設一座新的物流中心	220.1	220.1	—	—
一般用途	29.8	29.8	—	—
總額	596.6	541.4	16.5	55.2

於二零一九年十二月三十一日，餘下約為人民幣55.2百萬元的所得款項將繼續按照招股章程所載之用途使用，並預計在未來18個月內使用完畢。考慮到公司目前暫時沒有重大收購計劃，來自我們上市的若干所得款項之實際使用期限會存在一定的不確定性。

中期股息

董事會不宣派截至二零一九年十二月三十一日止六個月之任何中期股息。

企業管治常規

企業管治常規

本集團致力維持高水準的企業管治，以保障股東權益並提升企業價值及問責性。本公司已採納香港聯合交易所有限公司（「聯交所」）證券上市規則（「上市規則」）附錄十四所載的企業管治守則及企業管治報告（「企業管治守則」）作為其自身的企業管治守則。

於截至二零一九年十二月三十一日止六個月期間，本公司一直遵守企業管治守則項下之所有適用守則條文。本公司將繼續檢討並監察其企業管治常規，以確保遵守企業管治守則。

進行證券交易的標準守則

本公司已採納上市規則附錄十所載的上市發行人董事進行證券交易的標準守則（「標準守則」），作為有關本公司的董事進行證券交易之行為守則。經向全體董事作出具體查詢後，各董事已確認，於截至二零一九年十二月三十一日止六個月期間，彼等一直遵守標準守則所載的標準規定。

購買、出售或贖回本公司之上市證券

於截至二零一九年十二月三十一日止六個月期間，除本公司受限制股份計劃受託人根據受限制股份計劃之規則和信託條款，以總額約3.4百萬港元在聯交所購入共300,000股本公司股份以獎授股份予經甄選參與者外，本公司或其任何附屬公司概無購買、出售或贖回本公司之任何上市證券。

審核委員會

董事會已設立審核委員會（「審核委員會」），成員包括三名獨立非執行董事林曉波先生（主席）、韓敏女士及胡煥新先生。審核委員會的首要職責是審查和監管本公司的財務報告程序及內部監控。

審核委員會連同管理層及本公司外聘核數師已審閱本集團截至二零一九年十二月三十一日止六個月的未經審核簡明中期業績。

董事資料變動

自本公司二零一八／一九年報日期起至本中期報告日期止，概無董事資料之變動須根據上市規則第13.51B(1)條作出披露。

董事及最高行政人員於股份、相關股份及債權證中擁有的權益及淡倉

於二零一九年十二月三十一日，董事及本公司最高行政人員擁有根據《證券及期貨條例》(「《證券及期貨條例》」)第XV部第7及8分部已知會本公司及聯交所的本公司或其任何相聯法團(定義見《證券及期貨條例》第XV部)的股份、相關股份及債權證的權益及淡倉(包括根據《證券及期貨條例》的該等條文彼等被當作或視為擁有的權益及淡倉)，或根據《證券及期貨條例》第352條已登記於本公司須予備存之登記冊，或根據標準守則須知會本公司及聯交所的權益及淡倉如下：

董事姓名	股權性質	股份數目	佔本公司的股份 百分比 [%]	好倉／淡倉／ 可供借出的股份
吳健先生 ⁽¹⁾	全權信託創立人；信託受益人；配偶權益	318,881,000	61.47	好倉
李琳女士 ⁽²⁾	全權信託創立人；信託受益人；配偶權益	318,881,000	61.47	好倉
吳華婷女士 ⁽³⁾	實益擁有人；信託受益人	10,020,000	1.93	好倉

附註：

- (1) Ahead Global Holdings Limited (一家由吳氏家族信託間接全資擁有的公司) 直接持有Ninth Capital Limited的全部已發行股本，而Ninth Capital Limited持有本公司152,100,000股股份。吳氏家族信託乃由吳健先生(作為財產授予人)設立的全權信託，該信託的全權受益人包括吳健先生、李琳女士、彼等的子女及吳李信託。吳李信託乃由吳健先生及李琳女士(作為財產授予人)設立的全權信託，其全權受益人為吳健先生、李琳女士及彼等的子女。李琳女士於Ninth Investment Limited的全部已發行股本擁有實益權益，而Ninth Investment Limited持有本公司154,781,000股股份。根據李氏私人信託，李氏私人信託代名人作為The Core Trust Company Limited的代名人持有12,000,000股股份。李氏私人信託代名人由The Core Trust Company Limited以其作為李氏私人信託的受託人身份全資擁有，而李琳女士為李氏私人信託的財產授予人。因此，吳健先生被視為分別於Ninth Capital Limited、Ninth Investment Limited及李氏私人信託代名人各自所持的152,100,000股、154,781,000股及12,000,000股股份中擁有權益。根據《證券及期貨條例》，吳健先生作為李琳女士的配偶，被視為於李琳女士擁有權益的相同數目股份中擁有權益。
- (2) Puheng Limited (一家由李氏家族信託間接全資擁有的公司) 直接持有Ninth Investment Limited的全部已發行股本，而Ninth Investment Limited持有本公司154,781,000股股份。李氏家族信託乃由李琳女士(作為財產授予人)設立的全權信託，該信託的全權受益人包括李琳女士、吳健先生、彼等的子女及吳李信託。吳李信託乃由吳健先生及李琳女士(作為財產授予人)設立的全權信託，其全權受益人為吳健先生、李琳女士及彼等的子女。根據李氏私人信託，李氏私人信託代名人作為The Core Trust Company Limited的代名人持有12,000,000股股份。李氏私人信託代名人由The Core Trust Company Limited以其作為李氏私人信託的受託人身份全資擁有，而李琳女士為李氏私人信託的財產授予人。吳健先生於Ninth Capital Limited的全部已發行股本擁有實益權益，而Ninth Capital Limited於本公司持有152,100,000股股份。因此，李琳女士被視為分別於Ninth Investment Limited、李氏私人信託代名人及Ninth Capital Limited各自所持的154,781,000股、12,000,000股及152,100,000股股份中擁有權益。根據《證券及期貨條例》，李琳女士作為吳健先生的配偶，被視為於吳健先生擁有權益的相同數目股份中擁有權益。
- (3) 吳華婷女士於以下項目中擁有權益：(i) 彼持有本公司20,000股股份及(ii) 受限制股份(「受限制股份」)，即根據受限制股份計劃授予其的本公司10,000,000股股份，其須按歸屬時間表並符合業績目標或評價。

除上文所披露者外，於二零一九年十二月三十一日，概無董事或本公司最高行政人員於本公司或其相聯法團(定義見《證券及期貨條例》第XV部)的股份、相關股份或債權證中，擁有根據《證券及期貨條例》第XV部第7及8分部須知會本公司及聯交所的股份、相關股份及債權證的權益及淡倉(包括根據《證券及期貨條例》的該等條文彼等被當作或視為擁有的權益及淡倉)，或須登記於根據《證券及期貨條例》第352條本公司須予備存的登記冊內，或根據標準守則須知會本公司及聯交所的任何權益或淡倉。

主要股東於股份及相關股份中的權益及淡倉

於二零一九年十二月三十一日，就本公司董事所知，下列人士（並非董事及本公司最高行政人員）於本公司股份或相關股份中擁有根據《證券及期貨條例》第XV部第2及3分部須向本公司披露並已登記於本公司根據《證券及期貨條例》第336條須予備存之登記冊內之權益或淡倉：

股東姓名	股權性質	股份數目	佔本公司的 股份百分比(%)	好倉／淡倉／ 可供借出的股份
Credit Suisse Trust Limited ^{(1), (2)}	受託人	306,881,000	59.16	好倉
Ahead Global Holdings Limited ⁽¹⁾	受控法團權益	152,100,000	29.32	好倉
Li Family Limited ⁽²⁾	受控法團權益	154,781,000	29.84	好倉
Ninth Capital Limited ⁽¹⁾	實益擁有人	152,100,000	29.32	好倉
Ninth Investment Limited ⁽²⁾	實益擁有人	154,781,000	29.84	好倉
Puheng Limited ⁽²⁾	受控法團權益	154,781,000	29.84	好倉
Seletar Limited ^{(1), (2)}	另一人士的代名人	306,881,000	59.16	好倉
Serangoon Limited ^{(1), (2)}	另一人士的代名人	306,881,000	59.16	好倉
Wu Family Limited ⁽¹⁾	受控法團權益	152,100,000	29.32	好倉
TCT (BVI) Limited ⁽³⁾	委託人	26,012,500	5.01	好倉
The Core Trust Company Limited ⁽³⁾	委託人	26,012,500	5.01	好倉

附註：

- (1) 於本中期報告日期，據董事所知，Ninth Capital Limited持有本公司152,100,000股股份，相等於本公司已發行股份約29.32%。Credit Suisse Trust Limited作為吳氏家族信託的受託人（透過其代名人公司Seletar Limited及Serangoon Limited）持有Wu Family Limited的全部已發行股本。Wu Family Limited持有Ahead Global Holdings Limited的全部已發行股本。Ahead Global Holdings Limited則持有Ninth Capital Limited的全部已發行股本。Ninth Capital Limited持有本公司152,100,000股股份。吳氏家族信託為吳健先生（作為財產授予人）成立並以吳健先生、李琳女士、其子女及吳李信託為全權受益人的全權信託。吳李信託為由吳健先生及李琳女士（作為財產授予人）成立的全權信託，而全權受益人為吳健先生、李琳女士及彼等的子女。因此，吳健先生、Credit Suisse Trust Limited、Seletar Limited、Serangoon Limited、Wu Family Limited及Ahead Global Holdings Limited各自被視為於Ninth Capital Limited持有的本公司152,100,000股股份中擁有權益。
- (2) 於本中期報告日期，據董事所知，Ninth Investment Limited持有本公司154,781,000股股份，相等於本公司已發行股份約29.84%。Credit Suisse Trust Limited作為李氏家族信託的受託人（透過其代名人公司Seletar Limited及Serangoon Limited）持有Li Family Limited的全部已發行股本。Li Family Limited持有Puheng Limited的全部已發行股本。Puheng Limited則持有Ninth Investment Limited的全部已發行股本。Ninth Investment Limited持有本公司154,781,000股股份。李氏家族信託為李琳女士（作為財產授予人）成立並以李琳女士、吳健先生、其子女及吳李信託為全權受益人的全權信託。吳李信託為由吳健先生及李琳女士（作為財產授予人）成立的全權信託，而全權受益人為吳健先生、李琳女士及彼等的子女。因此，李琳女士、Credit Suisse Trust Limited、Seletar Limited、Serangoon Limited、Li Family Limited及Puheng Limited各自被視為於Ninth Investment Limited持有的本公司154,781,000股股份中擁有權益。
- (3) TCT (BVI) Limited為The Core Trust Company Limited之全資附屬公司。該等26,012,500股股份指同一批股份。

除上文所披露者外，於二零一九年十二月三十一日，就董事所知，概無任何其他人士（並非董事及本公司最高行政人員）於本公司股份或相關股份中擁有根據《證券及期貨條例》第XV部第2及3分部須予披露，或須登記於《證券及期貨條例》第336條所述的登記冊內之權益或淡倉。

董事購買股份或債權證的權利

除於本中期報告所披露者外，本公司或其任何附屬公司於截至二零一九年十二月三十一日止六個月期間的任何時間概無訂立任何安排，致使董事可藉購買本公司或任何其他法人團體股份或債權證而獲利，且並無董事或彼等之配偶或18歲以下的子女獲授予任何權利以認購本公司或任何其他法人團體的股本或債權證，或已行使任何該等權利。

受限制股份計劃

我們已採納受限制股份計劃，以激勵高級管理層、設計師及關鍵僱員為本集團作出貢獻，並吸引及挽留合適人員，以鞏固本集團的發展。受限制股份計劃股份總數不超過40,000,000股，有效期至二零二九年六月三十日止，剩餘期限尚有約9年3個月。董事會於二零一四年五月十六日批准及採納並於二零一八年二月三日、二零一八年五月十四日及二零一九年五月八日修訂的受限制股份計劃，其主要條款概要載列於本公司之日期為二零一六年十月十九日招股章程內附錄四「法定及一般資料 — D.股份獎勵計劃 — 1.受限制股份計劃」一節，以及日期為二零一八年二月三日、二零一八年五月十四日及二零一九年五月八日的本公司公告。

未行使受限制股份

本公司之股份於聯交所主板上市前，涉及合共11,776,040份受限制股份（即佔本公司於二零一九年十二月三十一日已發行股份約2.27%）已根據受限制股份計劃授予本集團89名受限制股份參與者。本公司已委任The Core Trust Company Limited作為受託人，協助管理及歸屬根據受限制股份計劃授出的受限制股份。

受限制股份計劃有十一個歸屬計劃：(i)受限制股份參與者須於二零一五年、二零一六年、二零一七年及二零一八年八月三十一日前分別歸屬20%、20%、30%及30%；(ii)受限制股份參與者須於二零一六年、二零一七年、二零一八年及二零一九年八月三十一日前分別歸屬25%、25%、25%及25%；(iii)受限制股份參與者須於二零一七年、二零一八年、二零一九年及二零二零年八月三十一日前分別歸屬25%、25%、25%及25%；(iv)受限制股份參與者須於二零一七年、二零一八年、二零一九年及二零二零年八月三十一日前分別歸屬20%、20%、30%及30%；(v)受限制股份參與者須於二零一八年、二零一九年、二零二零年及二零二一年八月三十一日前分別歸屬25%、25%、25%及25%；(vi)受限制股份參與者須於二零一九年、二零二零年、二零二一年、二零二二年及二零二三年八月三十一日前分別歸屬20%、20%、20%、20%及20%；(vii)受限制股份參與者須於二零二零年、二零二一年、二零二二年及二零二三年八月三十一日前分別歸屬25%、25%、25%及25%；(viii)受限制股份參與者須於二零二一年、二零二二年及二零二三年八月三十一日前分別歸屬1/3、1/3及1/3；(ix)受限制股份參與者須於二零二零年、二零二一年、二零二二年、二零二三年及二零二四年八月三十一日前分別歸屬20%、20%、20%、20%及20%；(x)受限制股份參與者須於二零二零年和二零二一年八月三十一日前分別歸屬50%和50%；及(xi)受限制股份參與者須於二零二零年、二零二一年、二零二二年、二零二三年及二零二四年八月三十一日前分別歸屬15.6%、21.1%、21.1%、21.1%和21.1%。除非本公司以其他方式釐定並書面通知受限制股份參與者，否則受限制股份參與者須按上述彼等各自的歸屬計劃進行歸屬。

截至二零一九年十二月三十一日止六個月期間，3,247,500份受限制股份已授出，1,163,125份已沒收及已失效。於二零一九年十二月三十一日，合共31,623,122份受限制股份未獲行使。

下表載列於二零一九年十二月三十一日根據受限制股份計劃已授出受限制股份詳情。於二零一九年十二月三十一日，合共11,875,000份受限制股份（即11,875,000股股份）已授予本公司關連人士，其中授予董事10,000,000份受限制股份。

受限制股份代表的股份數目	授出日期	於二零一九年				於二零一九年	
		七月一日 尚未行使	截至二零一九年十二月三十一日止六個月			十二月三十一日 尚未行使	
9,764,560	二零一四年六月三十日	7,010,241	—	147,500	—	25,000	6,837,741
711,480	二零一四年十一月二十日	406	—	400	—	—	6
10,000	二零一五年三月九日	2,500	—	—	—	—	2,500
280,000	二零一五年九月十日	70,000	—	56,500	—	—	13,500
50,000	二零一五年十一月二十三日	50,000	—	—	—	3,125	46,875
500,000	二零一五年十二月七日	300,000	—	—	—	—	300,000
80,000	二零一六年十二月十五日	40,000	—	—	—	—	40,000
680,000	二零一七年二月二十五日	605,000	—	—	—	15,000	590,000
30,000	二零一七年八月二十九日	22,500	—	7,500	—	—	15,000
15,000,000	二零一八年二月三日	10,350,000	—	120,000	—	440,000	9,790,000
1,240,000	二零一八年五月十四日	1,240,000	—	—	—	680,000	560,000
180,000	二零一八年八月二十八日	180,000	—	—	—	—	180,000
10,000,000	二零一九年五月八日	10,000,000	—	—	—	—	10,000,000
492,500	二零一九年七月九日	—	492,500	—	—	—	492,500
2,755,000	二零一九年十月十七日	—	2,755,000	—	—	—	2,755,000
總數		29,870,647	3,247,500	331,900	—	1,163,125	31,623,122

註：

- (1) 有關於二零一九年五月八日已授出之受限制股份的行使價，董事會在二零一九年十月十七日議決調整，由每股股份15.34港元，調整至每股股份11.60港元。
- (2) 有關於二零一九年七月九日已授出之受限制股份在緊接其授出日期之前的股份收市價為14.08港元。
- (3) 有關於二零一九年十月十七日已授出之受限制股份在緊接其授出日期之前的股份收市價為11.60港元。

於截至二零一九年十二月三十一日止六個月期間，股份於緊接受限制股份行使日期前的加權平均收市價約為10.8港元。

承授人的預期留存率

本集團估計於受限制股份歸屬期屆滿時仍留任本集團的預期年度承授人百分比，藉以釐定自簡明綜合全面收益表中以股份為基礎的支付計劃金額。

+ 財務資料 +

中期財務資料審閱報告

致江南布衣有限公司董事會

(於開曼群島註冊成立之有限公司)

引言

我們已審閱刊載於第19至38頁的中期財務資料，此中期財務資料包括江南布衣有限公司(「貴公司」)及其附屬公司(統稱「貴集團」)於二零一九年十二月三十一日的中期簡明綜合資產負債表與截至該日止六個月期間的中期簡明綜合全面收益表、中期簡明綜合權益變動表及中期簡明綜合現金流量表，以及主要會計政策概要及其他附註解釋。香港聯合交易所有限公司證券上市規則規定，就中期財務資料編製報告必須符合以上規則的有關條文以及香港會計師公會頒佈的香港會計準則第34號「中期財務報告」。貴公司董事須負責根據香港會計準則第34號「中期財務報告」編製及列報本中期財務資料。我們的責任是根據我們的審閱對此中期財務資料作出結論，並按照委聘之條款僅向整體董事會報告，除此之外本報告別無其他目的。我們不會就本報告的內容向任何其他人士負上或承擔任何責任。

審閱範圍

我們已根據香港會計師公會頒佈的香港審閱準則第2410號「由實體的獨立核數師執行中期財務資料審閱」進行審閱。審閱中期財務資料包括主要向負責財務與會計事務的人員作出查詢，及應用分析性及其他審閱程序。審閱的範圍遠較根據香港審計準則進行審核的範圍為小，故不能令我們可保證我們將知悉在審核中可能被發現的所有重大事項。因此，我們不會發表審核意見。

結論

按照我們的審閱，我們並無發現任何事項，令我們相信 貴集團中期財務資料在各重大方面未有根據香港會計準則第34號「中期財務報告」而編製。

羅兵咸永道會計師事務所

執業會計師

香港，二零二零年二月二十五日

簡明綜合全面收益表

截至二零一九年十二月三十一日止六個月

	附註	未經審核	
		截至十二月三十一日止六個月	
		二零一九年 人民幣千元	二零一八年 人民幣千元
收入	7	2,135,468	2,027,349
銷售成本	8	(800,797)	(783,152)
毛利		1,334,671	1,244,197
銷售及營銷開支	8	(642,279)	(604,741)
行政開支	8	(144,337)	(158,865)
其他收益及利得淨額	9	51,253	44,447
經營利潤		599,308	525,038
財務收益淨額	10	71	9,442
除所得稅前利潤		599,379	534,480
所得稅費用	11	(169,495)	(153,606)
期間利潤		429,884	380,874
其他全面收益			
其後可能重新分類至損益的項目：			
外幣折算差額		1,448	10,701
期間全面收益總額		431,332	391,575
利潤歸屬於：			
本公司股東		429,886	380,874
非控股權益		(2)	—
		429,884	380,874
全面收益總額歸屬於：			
本公司股東		431,334	391,575
非控股權益		(2)	—
		431,332	391,575
每股收益(每股以人民幣列值)			
— 基本	12	0.84	0.74
— 稀釋	12	0.84	0.74

第23至38頁的附註構成本簡明綜合中期財務資料的組成部分。

簡明綜合資產負債表

於二零一九年十二月三十一日

	附註	未經審核 二零一九年 十二月三十一日 人民幣千元	經審核 二零一九年 六月三十日 人民幣千元
資產			
非流動資產			
不動產、廠房及設備	14	325,772	279,298
使用權資產	15	273,025	—
土地使用權		—	26,079
無形資產	16	12,965	11,611
預付款項、按金及其他應收款項	20	7,263	10,223
遞延所得稅資產	17	162,771	128,298
非流動資產總額		781,796	455,509
流動資產			
存貨	18	908,056	859,739
應收賬款	19	229,616	115,431
預付款項、按金及其他應收款項	20	242,263	287,559
應收關聯方款項	32(b)	3,544	6,980
按公允價值計入損益的金融資產	21	110,416	—
初始期限三個月及以上的定期存款	22	385,462	341,324
受限制現金	23	210	1,945
現金及現金等價物	23	410,580	216,465
流動資產總額		2,290,147	1,829,443
資產總額		3,071,943	2,284,952
權益			
本公司股東應佔權益			
股本	24	4,622	4,622
股份溢價	24	665,520	657,376
受限制股份(「受限制股份」)計劃所持股份	24	(80,254)	(78,646)
其他儲備	25	186,080	183,130
留存收益		849,315	644,599
本公司股東應佔權益		1,625,283	1,411,081
非控股權益		(7)	(5)
權益總額		1,625,276	1,411,076
負債			
非流動負債			
租賃負債	30	91,116	—
遞延所得稅負債	17	17,267	13,105
非流動負債總額		108,383	13,105
流動負債			
應付賬款及應付票據	27	274,761	201,788
租賃負債	30	141,084	—
合約負債	28	220,960	289,990
應計費用及其他流動負債	28	500,117	355,003
應付關聯方款項	32(b)	17,376	9,097
借款	29	90,000	—
當期所得稅負債		93,986	4,893
流動負債總額		1,338,284	860,771
負債總額		1,446,667	873,876
權益及負債總額		3,071,943	2,284,952

第23至38頁的附註構成本簡明綜合中期財務資料的組成部分。

吳健
董事

李琳
董事

簡明綜合權益變動表

截至二零一九年十二月三十一日止六個月

	未經審核								
	附註	本公司股東應佔						非控股 權益	權益總額
		股本	股份溢價	受限制 股份計劃 所持股份	其他儲備	留存收益	總計		
於二零一八年七月一日的結餘		4,622	647,739	(30,623)	153,631	512,510	1,287,879	—	1,287,879
全面收益									
期間利潤		—	—	—	—	380,874	380,874	—	380,874
其他全面收益									
外幣折算差額	25	—	—	—	10,701	—	10,701	—	10,701
全面收益總額		—	—	—	10,701	380,874	391,575	—	391,575
與股東進行的交易									
注資一間附屬公司的非控股權益		—	—	—	—	—	—	2	2
轉撥至法定儲備的利潤	25	—	—	—	9,839	(9,839)	—	—	—
以股份為基礎的支付	26	—	—	—	9,623	—	9,623	—	9,623
受限制股份計劃購買普通股	24	—	—	(44,236)	—	—	(44,236)	—	(44,236)
歸屬及移轉受限制股份	25	—	9,637	25	(9,662)	—	—	—	—
股息	13	—	—	—	—	(199,070)	(199,070)	—	(199,070)
與股東進行的交易總額		—	9,637	(44,211)	9,800	(208,909)	(233,683)	2	(233,681)
於二零一八年十二月三十一日的結餘		4,622	657,376	(74,834)	174,132	684,475	1,445,771	2	1,445,773

	未經審核								
	附註	本公司股東應佔						非控股 權益	權益總額
		股本	股份溢價	受限制 股份計劃 所持股份	其他儲備	留存收益	總計		
於二零一九年七月一日的結餘		4,622	657,376	(78,646)	183,130	644,599	1,411,081	(5)	1,411,076
會計政策之變動	4	—	—	—	—	(5,035)	(5,035)	—	(5,035)
於二零一九年七月一日的經調整結餘		4,622	657,376	(78,646)	183,130	639,564	1,406,046	(5)	1,406,041
全面收益									
期間利潤		—	—	—	—	429,886	429,886	(2)	429,884
其他全面收益									
外幣折算差額	25	—	—	—	1,448	—	1,448	—	1,448
全面收益總額		—	—	—	1,448	429,886	431,334	(2)	431,332
與股東進行的交易									
轉撥至法定儲備的利潤	25	—	—	—	580	(580)	—	—	—
附屬公司清盤		—	—	—	(243)	243	—	—	—
以股份為基礎的支付	26	—	—	—	9,841	—	9,841	—	9,841
受限制股份計劃購買普通股	24	—	—	(3,075)	—	—	(3,075)	—	(3,075)
歸屬及移轉受限制股份	25	—	8,144	1,467	(8,676)	—	935	—	935
股息	13	—	—	—	—	(219,798)	(219,798)	—	(219,798)
與股東進行的交易總額		—	8,144	(1,608)	1,502	(220,135)	(212,097)	—	(212,097)
於二零一九年十二月三十一日的結餘		4,622	665,520	(80,254)	186,080	849,315	1,625,283	(7)	1,625,276

第23至38頁的附註構成本簡明綜合中期財務資料的組成部分。

簡明綜合現金流量表

截至二零一九年十二月三十一日止六個月

	附註	未經審核	
		截至十二月三十一日止六個月	
		二零一九年 人民幣千元	二零一八年 人民幣千元
經營活動現金流量			
經營產生的現金		762,714	452,250
已付所得稅		(109,035)	(79,499)
經營活動產生淨現金		653,679	372,751
投資活動現金流量			
購買不動產、廠房及設備		(83,552)	(84,334)
購買無形資產		(2,122)	(3,319)
出售不動產、廠房及設備所得款項		421	603
來自商業銀行發佈的金融產品的投資收入		—	571
已收利息		8,922	12,621
支付初始期限超過三個月的定期存款		(726,603)	(817,174)
支付於商業銀行發佈的金融產品		(110,000)	(40,000)
出售初始期限超過三個月的定期存款所得款項		687,966	785,576
出售商業銀行發佈的金融產品所得款項		—	50,000
其他		—	(7,575)
投資活動所用淨現金		(224,968)	(103,031)
融資活動現金流量			
借款所得款項		126,997	—
償還借款		(40,000)	—
已付股息	13	(219,798)	(199,070)
非控股權益注資所得款項		—	2
支付庫存股份回購		(3,075)	(44,236)
償還租賃負債		(99,550)	—
融資活動所用淨現金		(235,426)	(243,304)
現金及現金等價物增加淨額		193,285	26,416
期初現金及現金等價物	23	216,465	333,405
現金及現金等價物匯兌利得		830	2,523
期末現金及現金等價物	23	410,580	362,344

第23至38頁的附註構成本簡明綜合中期財務資料的組成部分。

簡明綜合中期財務資料附註

1. 一般資料

江南布衣有限公司(「本公司」)於二零一二年十一月二十六日根據開曼群島法例第22章公司法(一九六一年第3號法律，經綜合及修訂)在開曼群島註冊成立為獲豁免有限責任公司。本公司的註冊辦事處位於Cricket Square, Hutchins Drive P.O. Box, 2681, Grand Cayman KY1-1111, Cayman Islands。根據董事會於二零一六年六月八日通過的決議案，本公司的名稱由Croquis Investment Limited更改為現時名稱。

本公司及其附屬公司(統稱「本集團」)主要於中華人民共和國(「中國」)及海外從事時尚服裝、配飾產品及家居用品的設計、營銷及銷售。

本公司於二零一六年十月三十一日完成其首次公開發售，其股份在香港聯合交易所有限公司主板上市(「上市」)。

除另有指明外，本簡明綜合中期財務資料以人民幣(「人民幣」)列報。本簡明綜合中期財務資料於二零二零年二月二十五日獲本公司董事會批准刊發。

本簡明綜合中期財務資料未經審核。

2. 編製基準

本截至二零一九年十二月三十一日止六個月的簡明綜合中期財務資料乃根據香港會計準則(「香港會計準則」)第34號「中期財務報告」編製。簡明綜合中期財務資料應與日期為二零一九年八月二十七日的年度報告所載根據香港財務報告準則(「香港財務報告準則」)編製的截至二零一九年六月三十日止年度的年度財務報表一併閱讀。

3. 會計政策

除所得稅乃採用將適用於預期年度盈利總額的稅率累計以及採納下文載列的新訂及經修訂準則外，所應用會計政策與截至二零一九年六月三十日止年度的年度財務報表所採用者(如年度財務報表所述)一致。

(i) 以下新訂準則及準則及詮釋之修訂本於二零一九年七月一日開始之年度期間生效。

- 香港財務報告準則第16號「租賃」
- 香港(國際財務報告詮釋委員會) — 詮釋第23號「所得稅處理的不確定性」
- 香港財務報告準則第9號(修訂本)「負補償預付款項特徵」
- 香港會計準則第28號(修訂本)「於聯營公司及合營企業的長期權益」
- 香港財務報告準則二零一五年至二零一七年週期年度改進
- 香港會計準則第19號(修訂本)「計劃修訂、縮減或支付」

採納香港財務報告準則第16號「租賃」之影響披露於下文附註4。除上文所述香港財務報告準則第16號外，概無於本中期期間首次生效的其他新訂準則或經修訂準則預期會對本集團產生重大影響。

(ii) 以下為已頒佈，惟並非於二零一九年七月一日開始的中期期間生效及本集團並無提早採納的新訂準則及準則及詮釋之修訂本。

生效日期

香港會計準則第1號及香港會計準則第8號(修訂本) 「重大之定義」	二零二零年一月一日
香港財務報告準則第3號(修訂本)「業務之定義」	二零二零年一月一日
經修訂財務報告概念框架	二零二零年一月一日
香港財務報告準則第17號「保險合約」	二零二一年一月一日

所有該等新訂準則及修訂本將於二零二零年七月一日開始或以後的財政年度生效。本集團現正評估該等新訂準則及修訂本的影響，預期不會對該實體當前或未來報告期間及可預見未來的交易產生重大影響。

4. 會計政策變動

本附註闡釋採納香港財務報告準則第16號「租賃」對本集團簡明綜合中期財務資料的影響，並披露已於二零一九年七月一日採用的該等新會計政策。

本集團自二零一九年七月一日起追溯採納香港財務報告準則第16號，惟並無按照該準則內特定過渡條文的允許重列上年度比較數字。因此，新租賃規則導致的重新分類及調整於二零一九年七月一日的期初簡明綜合資產負債表內確認。

(i) 就採納香港財務報告準則第16號確認的調整

採納香港財務報告準則第16號時，本集團就之前曾根據香港會計準則第17號租賃的原則分類為「經營租賃」的租賃確認租賃負債。該等負債按餘下租賃付款的現值計量，使用截至二零一九年七月一日的承租人增量借款利率貼現。於二零一九年七月一日租賃負債適用的加權平均承租人增量借款利率為5.23%至5.39%之間。

	二零一九年 人民幣千元
於二零一九年六月三十日披露的經營租賃承擔	448,312
減：於二零一九年七月一日已承諾但尚未開始的租賃	(172,454)
於二零一九年七月一日開始的租賃的期初租賃承擔	275,858
使用首次採納日承租人增量借款利率貼現	267,573
減：未確認為負債的短期租賃	(24,138)
於二零一九年七月一日確認的租賃負債	243,435
其中：	
流動租賃負債	160,679
非流動租賃負債	82,756
	243,435

相應之使用權資產按追溯基準計量，猶如新規則一直獲應用，並按照於二零一九年六月三十日的綜合資產負債表中所確認與該租賃相關之任何預付或應計租賃付款金額進行調整。

與下列資產類別有關的已確認使用權資產：

	二零一九年 十二月三十一日 人民幣千元	二零一九年 七月一日 人民幣千元
零售商舖及辦公室	247,225	251,218
土地使用權	25,800	26,079
使用權資產總額	273,025	277,297

會計政策變動影響了於二零一九年七月一日的綜合資產負債表中的以下條目：

	二零一九年 六月三十日 如原先 所呈列 人民幣千元	香港財務 報告準則 第16號 人民幣千元	二零一九年 七月一日 經重列 人民幣千元
非流動資產			
使用權資產	—	277,297	277,297
土地使用權	26,079	(26,079)	—
遞延所得稅資產	128,298	1,678	129,976
流動資產			
預付款項、按金及其他資產	287,559	(18,241)	269,318
非流動負債			
租賃負債	—	82,756	82,756
流動負債			
應計費用及其他流動負債	355,003	(3,745)	351,258
租賃負債	—	160,679	160,679
權益			
留存收益	644,599	(5,035)	639,564

採用的可行權宜方法

首次應用香港財務報告準則第16號時，本集團已採用以下該準則所許可之可行權宜方法：

- 對具有合理相似特徵之租賃組合採用單一貼現率；
- 依賴先前關於租賃是否繁重之評估；
- 將於二零一九年七月一日餘下租賃期少於12個月的經營租賃入賬列作短期租賃；

4. 會計政策變動(續)

(i) 就採納香港財務報告準則第16號確認的調整(續)

採用的可行權宜方法(續)

- 於首次採納日期計量使用權資產時扣除初始直接成本；及
- 倘合約包含續租或終止租賃之選擇權，則以事後分析結果確定租期。

本集團亦已選擇不重新評估合約在首次採納日是否為或包含租賃。相反，對於在過渡日期前訂立之合約，本集團依據其應用香港會計準則第17號時作出之評估。

(ii) 本集團的租賃活動及其列賬方法

本集團租賃多個辦公室及零售店。租賃合約通常有固定期限。租賃條款按個別基準磋商，包含各種不同條款及條件。租賃協議並無施加任何契諾，惟租賃資產不得用作借款之抵押品。

採納香港財務報告準則第16號前，物業之租賃分類為經營租賃。根據經營租賃支付之款項(扣除已收出租人之任何優惠)以直線法於租期內自損益中扣除。根據經營租賃支付之款項呈列為經營活動所用現金流量。

自二零一九年七月一日起，租賃乃確認為使用權資產，並在租賃資產可供本集團使用當日確認相應負債。每筆租賃付款於負債及財務費用之間分配。財務費用於租期內自損益中扣除，以計算出各期間負債結餘之固定週期利率。使用權資產乃按資產可使用年期或租期(以較短者為準)以直線法折舊。租賃負債之現金付款分類為融資活動所用現金流量。未計入租賃負債計量的短期租賃付款、租賃低價值資產付款及可變租賃付款於經營活動內呈列。

租賃產生之資產及負債初步以現值進行計量。租賃負債包括以下租賃付款之淨現值：

- 固定付款(包括實質固定付款)減任何應收租賃優惠；

- 基於指數或利率之可變租賃付款；
- 剩餘價值擔保下之承租人預期應付款項；
- 採購權之行使價(倘承租人合理地確定行使該選擇權)；及
- 終止租賃所支付之罰款(倘租賃期反映承租人行使該選擇權)。

租賃付款採用租賃所隱含之利率予以貼現。倘無法釐定該利率，則使用承租人之增量借款利率，即承租人在類似經濟環境中以類似條款及條件借入獲得類似價值資產所需資金所必須支付之利率。

使用權資產按成本計量，包括以下各項：

- 租賃負債之初步計量金額；
- 於開始日期或之前所作之任何租賃付款，減去所得之任何租賃優惠；
- 任何初始直接成本；及
- 修復成本。

使用權資產包括商舖及辦公用已租賃物業以及土地使用權。

與短期租賃及租賃低價值資產相關之付款以直線法於損益中確認為開支。短期租賃指租期為12個月或少於12個月的租賃。

於釐定租期時作出之關鍵判斷

在釐定租期時，管理層考慮促使行使延期權或不行使終止權之經濟誘因的所有事實及情況。僅在能合理地確定租賃可延期(或不予終止)的情況下，延期權(或終止權後之期間)才會計入租期。

倘因發生重大事件或情況出現重大變動而影響該項評估，並於承租人控制範圍之內，則須檢討有關評估。

5. 估計

編製中期財務資料要求管理層作出影響會計政策應用以及資產及負債、收入及開支呈報金額的判斷、估計與假設。實際結果可能有別於有關估計。

編製本簡明綜合中期財務資料時，管理層於應用本集團會計政策時所作出的重大判斷以及估計的主要來源與截至二零一九年六月三十日止年度綜合財務報表所應用者相同。

6. 財務風險管理

6.1 財務風險因素

本集團的業務面臨多項財務風險：市場風險（包括外匯風險、公允價值利率風險、現金流量利率風險及價格風險）、信用風險及流動性風險。

簡明綜合中期財務資料並不包括年度財務報表要求的所有財務風險管理資料及披露，且應與本集團於二零一九年六月三十日的年度財務報表一併閱讀。

風險管理政策自二零一九年六月三十日以來並無任何改變。

6.2 公允價值估計

金融工具按公允價值計量所使用估值技術輸入數據水平劃分的公允價值入賬。有關輸入數據在公允價值等級內分類為如下三個等級：

- 相同資產或負債於活躍市場的報價（未經調整）（第一等級）。
- 除第一等級所包括的報價外，資產或負債的直接（如價格）或間接（即價格衍生物）可觀察的輸入數據（第二等級）。
- 並非依據可觀察的市場數據釐定的資產或負債的輸入數據（即不可觀察輸入數據）（第三等級）。

下表為於二零一九年十二月三十一日的本集團資產（按公允價值計量）。

	第一級 人民幣千元	第二級 人民幣千元	第三級 人民幣千元	總計 人民幣千元
按公允價值計入損益的 金融資產				
— 商業銀行金融產品	—	110,416	—	110,416

於二零一九年十二月三十一日及二零一九年六月三十日，本集團並無按公允價值計量的負債。

以下金融資產及負債的公允價值與其賬面值相若：

- 按金及其他應收款項
- 應收賬款
- 應收關聯方款項
- 初始期限超過三個月的定期存款
- 受限制現金
- 現金及現金等價物
- 應付賬款及應付票據
- 應計費用及其他流動負債
- 應付關聯方款項
- 租賃負債

7. 分部資料

本集團按三個經營分部經營。經營分部的報告方式與提供予主要營運決策者（「**主要營運決策者**」）（即執行董事）的內部報告貫徹一致。

管理層已根據主要營運決策者審閱的資料釐定經營分部，以分配資源及評估表現。主要營運決策者以產品角度看待業務。

主要營運決策者以以下方式看待該等經營分部：成熟品牌是指JNBY，成長品牌包括CROQUIS（速寫）、jnby by JNBY及less，以及新興品牌包括POMME DE TERRE（蓬馬）、JNBYHOME等。

管理層基於經營利潤評估經營分部的表現。

	截至二零一九年十二月三十一日止六個月			
	成熟品牌 人民幣千元	成長品牌 人民幣千元	新興品牌 人民幣千元	總計 人民幣千元
收入				
中國大陸	1,207,416	864,436	49,240	2,121,092
香港、台灣地區以及其 他海外國家及地區	11,000	3,361	15	14,376
來自外部客戶的收入	1,218,416	867,797	49,255	2,135,468
分部毛利	766,327	547,852	20,492	1,334,671
分部經營利潤／（虧損）	461,927	273,496	(28,281)	707,142
未分配銷售以及營銷開 支及行政開支				(159,087)
其他收益及利得淨額				51,253
經營利潤總額				599,308

	截至二零一八年十二月三十一日止六個月			
	成熟品牌 人民幣千元	成長品牌 人民幣千元	新興品牌 人民幣千元	總計 人民幣千元
收入				
中國大陸	1,144,818	831,505	33,405	2,009,728
香港、台灣地區以及其 他海外國家及地區	11,072	6,443	106	17,621
來自外部客戶的收入	1,155,890	837,948	33,511	2,027,349
分部毛利	706,604	521,288	16,305	1,244,197
分部經營利潤／（虧損）	420,981	269,967	(16,353)	674,595
未分配銷售以及營銷開 支及行政開支				(194,004)
其他收益及利得淨額				44,447
經營利潤總額				525,038

8. 按性質劃分的費用

	截至十二月三十一日止六個月	
	二零一九年 人民幣千元	二零一八年 人民幣千元
已售存貨成本	735,186	717,450
與短期租賃及可變租賃付款有關的費用	166,760	—
勞動力外包開支	164,646	149,911
僱員福利開支(包括以股份為基礎的支付開支)	132,540	124,145
折舊及攤銷(附註14、15及16)	126,312	19,748
— 使用權資產	93,173	—
— 不動產、廠房及設備	32,371	18,625
— 無形資產	768	607
— 土地使用權	—	516
推廣及營銷開支	80,534	78,832
存貨撥備(附註18)	49,062	49,739
公用事業開支及辦公開支	25,570	24,559
運輸及倉儲開支	21,271	33,538
線上平台的佣金費用	21,025	19,252
稅項及其他附加費	17,097	15,963
服裝設計服務費及樣料支出	16,622	24,844
招待及差旅開支	9,716	13,110
其他專業服務開支	9,623	11,197
核數師酬金	1,200	1,282
應收賬款減值撥備	922	7,755
經營租賃租金	—	135,644
應付百貨公司專營權費用	—	110,824
其他	9,327	8,965
銷售成本、銷售及營銷開支以及 行政開支總額	1,587,413	1,546,758

9. 其他收益及利得淨額

	截至十二月三十一日止六個月	
	二零一九年 人民幣千元	二零一八年 人民幣千元
政府補助	50,098	36,384
與閒置土地有關的撥備撥回	—	6,915
匯兌利得	295	91
投資收入	416	571
出售不動產、廠房及設備虧損	(104)	(31)
其他	548	517
	51,253	44,447

10. 財務收益及費用

	截至十二月三十一日止六個月	
	二零一九年 人民幣千元	二零一八年 人民幣千元
財務收益		
現金及現金等價物、受限制現金及初始 期限三個月及以上的定期存款利息 收入	8,941	8,958
金融資產的匯兌收益淨額	1,460	484
	10,401	9,442
財務費用		
應收票據貼現費用	(3,003)	—
租賃負債利息	(7,327)	—
	(10,330)	—
財務收益淨額	71	9,442

11. 所得稅費用

本集團無需在開曼群島納稅。香港利得稅已就產生自或來自香港的估計應課稅利潤按本期間的稅率16.5%(二零一八年：16.5%)作出撥備。在中國成立及營運的該等公司須按稅率25%(二零一八年：25%)繳納中國企業所得稅(「企業所得稅」)，而本公司在中國成立及營運的若干附屬公司因合資格為小型微利企業而有權享有優惠所得稅稅率。

	截至十二月三十一日止六個月	
	二零一九年 人民幣千元	二零一八年 人民幣千元
當期所得稅開支		
— 企業所得稅開支	186,128	162,469
遞延所得稅開支(附註17)	[16,633]	(8,863)
	169,495	153,606

所得稅開支乃根據管理層對就整個財政年度預計的加權平均年度所得稅稅率作出的估計而確認。本集團使用的估算實際稅率是28.3%(截至二零一八年十二月三十一日止六個月：28.7%)。

12. 每股收益

(a) 基本

每股基本收益乃按本公司股東於各中期期間的應佔利潤除以已發行普通股加權平均數(不包括於各中期期間根據受限制股份計劃所持已發行股份)計算。

	截至十二月三十一日止六個月	
	二零一九年 人民幣千元	二零一八年 人民幣千元
本公司股東應佔利潤	429,886	380,874
已發行普通股的加權平均數(不包括根據受限制股份計劃所持已發行股份(千股))	510,825	511,691
每股基本收益(每股以人民幣元列值)	0.84	0.74

(b) 稀釋

稀釋每股收益乃按因假設轉換所有潛在稀釋普通股而調整的發行在外普通股加權平均數計算。

本公司有一類潛在稀釋普通股(即授予僱員的受限制股份)。假設受限制股份已悉數歸屬且已解除限制，並對盈利並無重大影響。

	截至十二月三十一日止六個月	
	二零一九年 人民幣千元	二零一八年 人民幣千元
本公司股東應佔利潤	429,886	380,874
已發行普通股的加權平均數(不包括根據受限制股份計劃所持有的已發行股份(千股))	510,825	511,691
就以股份為基礎的支付作出調整 — 受限制股份(千股)	2,595	6,350
就計算稀釋每股收益而言的普通股加權平均數(千股)	513,420	518,041
稀釋每股收益(每股以人民幣元列值)	0.84	0.74

13. 股息

根據於二零一九年九月十七日的股東決議案，已於截至二零一九年十二月三十一日止六個月內支付截至二零一九年六月三十日止年度的股息人民幣219,798,000元(截至二零一八年十二月三十一日止六個月：人民幣199,070,000元)。

14. 不動產、廠房及設備

	辦公設備及						
	其他 人民幣千元	機器 人民幣千元	車輛 人民幣千元	租賃改善裝修 人民幣千元	在建工程 人民幣千元	物流中心房屋 人民幣千元	總計 人民幣千元
截至二零一九年十二月三十一日止六個月							
於二零一九年七月一日的期初賬面淨值	17,716	28,742	1,410	38,584	493	192,353	279,298
增加	5,808	31,022	—	16,027	17,037	9,476	79,370
轉撥自在建工程	—	—	—	493	(493)	—	—
折舊	(2,634)	(2,018)	(154)	(23,094)	—	(4,471)	(32,371)
處置	(448)	(51)	(26)	—	—	—	(525)
期末賬面淨值	20,442	57,695	1,230	32,010	17,037	197,358	325,772
於二零一九年十二月三十一日							
成本	42,944	62,591	5,545	135,702	17,037	203,339	467,158
累計折舊	(22,502)	(4,896)	(4,315)	(103,692)	—	(5,981)	(141,386)
賬面淨值	20,442	57,695	1,230	32,010	17,037	197,358	325,772
截至二零一八年十二月三十一日止六個月							
於二零一八年七月一日的期初賬面淨值	9,631	9,918	1,595	28,795	91,579	—	141,518
增加	3,921	1,296	122	28,878	61,245	—	95,462
折舊	(2,168)	(537)	(143)	(15,777)	—	—	(18,625)
處置	(156)	—	—	(478)	—	—	(634)
期末賬面淨值	11,228	10,677	1,574	41,418	152,824	—	217,721
於二零一八年十二月三十一日							
成本	30,233	12,738	5,828	138,187	152,824	—	339,810
累計折舊	(19,005)	(2,061)	(4,254)	(96,769)	—	—	(122,089)
賬面淨值	11,228	10,677	1,574	41,418	152,824	—	217,721

15. 使用權資產

	就商舖及 辦公室租賃	土地使用權	總計
	物業		
截至二零一九年十二月三十一日止六個月			
於二零一九年七月一日的 期初賬面淨值(附註4)	251,218	26,079	277,297
增加	107,706	—	107,706
處置	(18,805)	—	(18,805)
折舊及攤銷	(92,894)	(279)	(93,173)
於二零一九年十二月三十一日 的期末賬面淨值	247,225	25,800	273,025
截至二零一八年十二月三十一日止六個月			
於二零一八年七月一日的 期初賬面淨值	—	48,322	48,322
轉撥至待售土地	—	(21,448)	(21,448)
折舊及攤銷	—	(516)	(516)
於二零一八年十二月三十一日 的期末賬面淨值	—	26,358	26,358

16. 無形資產

	電腦軟件	其他	總計
	人民幣千元	人民幣千元	人民幣千元
截至二零一九年十二月三十一日止六個月			
於二零一九年七月一日的 期初賬面淨值	11,539	72	11,611
增加	2,122	—	2,122
攤銷開支	(764)	(4)	(768)
於二零一九年十二月三十一日的 期末賬面淨值	12,897	68	12,965
於二零一九年十二月三十一日			
成本	18,366	85	18,451
累計攤銷	(5,469)	(17)	(5,486)
賬面淨值	12,897	68	12,965
截至二零一八年十二月三十一日止六個月			
於二零一八年七月一日的 期初賬面淨值	8,725	81	8,806
增加	3,319	—	3,319
攤銷開支	(602)	(5)	(607)
於二零一八年十二月三十一日的 期末賬面淨值	11,442	76	11,518
於二零一八年十二月三十一日			
成本	15,435	85	15,520
累計攤銷	(3,993)	(9)	(4,002)
賬面淨值	11,442	76	11,518

17. 遞延所得稅

遞延所得稅資產及遞延所得稅負債分析如下：

	截至十二月三十一日止六個月	
	二零一九年 十二月三十一日 人民幣千元	二零一九年 六月三十日 人民幣千元
遞延稅項資產總額	224,577	128,298
根據抵銷撥備抵銷遞延稅項資產	(61,806)	—
遞延稅項資產淨額	162,771	128,298
遞延所得稅資產：		
— 在12個月後收回	84,846	74,685
— 在12個月內收回	77,925	53,613
	162,771	128,298
遞延稅項負債總額	79,073	13,105
根據抵銷撥備抵銷遞延稅項負債	(61,806)	—
遞延稅項負債淨額	17,267	13,105
遞延所得稅負債：		
— 在12個月內結清	17,267	13,105

有關使用權資產及租賃負債的遞延稅項資產及遞延稅項負債已於綜合財務報表內抵銷。

遞延所得稅資產的總變動如下：

	截至十二月三十一日止六個月	
	二零一九年 人民幣千元	二零一八年 人民幣千元
於七月一日的期初結餘(附註4)	129,976	110,871
在綜合全面收益表中貸記	32,795	24,563
於十二月三十一日的期末結餘	162,771	135,434

遞延所得稅負債的總變動如下：

	截至十二月三十一日止六個月	
	二零一九年 人民幣千元	二零一八年 人民幣千元
於七月一日的期初結餘	13,105	10,541
在綜合全面收益表中支銷	16,162	15,700
於流動稅項負債內結清	(12,000)	(7,000)
於十二月三十一日的期末結餘	17,267	19,241

18. 存貨

	截至十二月三十一日止六個月	
	二零一九年 十二月三十一日 人民幣千元	二零一九年 六月三十日 人民幣千元
製成品	1,094,780	912,601
原材料	37,083	41,467
委託加工材料	108,874	201,208
減：撥備	(332,681)	(295,537)
	908,056	859,739

存貨撥備變動如下：

	截至十二月三十一日止六個月	
	二零一九年 人民幣千元	二零一八年 人民幣千元
於七月一日的期初結餘	295,537	233,231
撇減存貨至其可變現淨值計入「銷售成本」的撥備增加(附註8)	49,062	49,739
於過往年度撇減出售存貨後撥回撥備	(11,918)	(28,531)
於十二月三十一日的期末結餘	332,681	254,439

19. 應收賬款

	於二零一九年 十二月三十一日 人民幣千元	於二零一九年 六月三十日 人民幣千元
應收賬款	253,976	141,416
減：減值撥備	(24,360)	(25,985)
	229,616	115,431

應收賬款主要與百貨商店及購物中心內零售店的銷售有關，並通常自發票日期起45至90日內可以收回。

應收賬款總額於各資產負債表日的賬齡分析（基於發票日期）如下：

	於二零一九年 十二月三十一日 人民幣千元	於二零一九年 六月三十日 人民幣千元
三個月內	221,904	113,725
三個月至六個月	14,250	7,466
六個月至一年	2,644	3,673
一年至兩年	11,921	12,384
兩年以上	3,257	4,168
	253,976	141,416

20. 預付款項、按金及其他應收款項

	於二零一九年 十二月三十一日 人民幣千元	於二零一九年 六月三十日 人民幣千元
長期預付款項		
長期預付開支	7,263	10,223
流動資產		
按金及其他應收款項	101,626	109,596
退貨權利	94,172	45,264
預付開支	18,552	34,932
向供應商支付的預付款項	17,363	75,214
可抵扣增值稅	8,865	20,954
應收利息	1,591	1,572
員工墊款	94	27
	242,263	287,559
	249,526	297,782

21. 按公允價值計入損益的金融資產

	於二零一九年 十二月三十一日 人民幣千元	於二零一九年 六月三十日 人民幣千元
按公允價值計入損益的金融資產	110,416	—

按公允價值計入損益的金融資產指以人民幣計值於一年內到期的商業銀行保本金融產品。該商業銀行金融產品的公允價值與其賬面值相若。

22. 初始期限三個月及以上的定期存款

	於二零一九年 十二月三十一日 人民幣千元	於二零一九年 六月三十日 人民幣千元
定期存款	385,462	341,324

截至二零一九年十二月三十一日止六個月，本集團初始期限三個月及以上的定期存款的實際利率為每年2.79%（截至二零一九年六月三十日止年度：2.82%）。

初始期限三個月及以上的定期存款並無逾期或減值。該等初始期限三個月及以上的定期存款的公允價值與其賬面值相若。

23. 現金及銀行結餘

	於二零一九年 十二月三十一日 人民幣千元	於二零一九年 六月三十日 人民幣千元
即期		
現金及現金等價物	410,580	216,465
受限制現金	210	1,945
	410,790	218,410

24. 股本、股份溢價及就受限制股份計劃所持股份

	法定股份 數目	已發行 股份數目	股本 人民幣千元	股份溢價 人民幣千元	就受限制 股份計劃	
					所持股份 人民幣千元	小計 人民幣千元
於二零一九年 七月一日	1,000,000,000	518,750,000	4,622	657,376	(78,646)	583,352
歸屬及轉讓受限制 股份	—	—	—	8,144	1,467	9,611
就受限制股份計劃 購回普通股(a)	—	—	—	—	(3,075)	(3,075)
於二零一九年 十二月三十一日	1,000,000,000	518,750,000	4,622	665,520	(80,254)	589,888

	法定股份數目	已發行 股份數目	股本 人民幣千元	股份溢價 人民幣千元	就受限制 股份計劃	
					所持股份 人民幣千元	小計 人民幣千元
於二零一八年 七月一日	1,000,000,000	518,750,000	4,622	647,739	(30,623)	621,738
歸屬及轉讓受限制 股份	—	—	—	9,637	25	9,662
就受限制股份計劃 購回普通股(a)	—	—	—	—	(44,236)	(44,236)
於二零一八年 十二月三十一日	1,000,000,000	518,750,000	4,622	657,376	(74,834)	587,164

(a) 期內，本集團透過受限制股份計劃的受託人購買300,000股其自有股份，總代價為3,432,000港元（約人民幣3,075,000元）。於二零一九年十二月三十一日，有6,604,000（二零一九年六月三十日：約6,424,000）股股份透過受限制股份計劃的受託人持有。

25. 其他儲備

	以股份為基礎的		外幣折算		總計
	法定儲備	支付儲備	差額	合併儲備(b)	
	人民幣千元	人民幣千元	人民幣千元	人民幣千元	人民幣千元
於二零一九年七月一日	154,678	24,562	5,489	(1,599)	183,130
轉撥至法定儲備(a)	580	—	—	—	580
附屬公司清盤	(243)	—	—	—	(243)
以股份為基礎的支付(附註26)	—	9,841	—	—	9,841
外幣折算差額	—	—	1,448	—	1,448
歸屬及轉讓受限制股份	—	(8,676)	—	—	(8,676)
於二零一九年十二月三十一日	155,015	25,727	6,937	(1,599)	186,080
於二零一八年七月一日	143,909	19,632	(8,311)	(1,599)	153,631
轉撥至法定儲備(a)	9,839	—	—	—	9,839
以股份為基礎的支付(附註26)	—	9,623	—	—	9,623
外幣折算差額	—	—	10,701	—	10,701
歸屬及轉讓受限制股份	—	(9,662)	—	—	(9,662)
於二零一八年十二月三十一日	153,748	19,593	2,390	(1,599)	174,132

(a) 根據有關組織章程細則及董事會決議案，於抵銷任何過往年度虧損後，本集團於中國註冊成立的附屬公司於分派任何股息前將根據中國會計準則釐定的年度淨利潤的10%撥入法定盈餘儲備金。法定盈餘儲備金可用於抵銷累計虧損(如有)，並可轉換為實繳股本。截至二零一九年及二零一八年十二月三十一日止六個月，約人民幣580,000元及人民幣9,839,000元分別撥入法定盈餘儲備金。

(b) 於首次公開發售前本集團重組時，本集團向控股股東收購若干集團實體的股權。支付的代價與其淨資產之間的差額確認為合併儲備。

26. 以股份為基礎的支付

本公司已採納受限制股份計劃，根據該計劃，董事會可能向任何符合條件的參與者授出受限制股份，惟須根據所載條款及條件。

尚未行使的受限制股份的數量變動如下：

	截至二零一九年十二月三十一日止年度		截至二零一八年十二月三十一日止年度	
	每股受限制股份加權平均行使價	受限制股份數量	每股受限制股份加權平均行使價	受限制股份數量
期初結餘	9.29港元	23,441,887	6.66港元	20,962,442
已授出(a)	9.40港元	3,247,500	4.83港元	180,000
被沒收(b)	8.38港元	(1,163,125)	—	—
已歸屬(c)	5.29港元	(2,729,762)	—	(3,164,595)
期末結餘	9.83港元	22,796,500	7.81港元	17,977,847
已行權	3.15港元	331,900	—	862,500
已歸屬可於資產負債表日行使	1.64港元	8,826,622	—	6,844,710

受限制股份的公允價值乃根據相關普通股於授出日期的公允價值計算。

本公司在香港聯合交易所有限公司主板完成首次公開發售前，董事已使用貼現現金流量法釐定本集團相關權益的公允價值，並採納權益配法釐定相關普通股的公允價值。貼現率及未來表現預測等主要假設，須由董事利用最佳估計進行釐定。

於首次公開發售完成後，相關普通股的公允價值乃基於緊接受限制股份獲授日期前的股份收市價。

26. 以股份為基礎的支付(續)

- (a) 截至二零一九年十二月三十一日止六個月，3,247,500股受限制股份被授予(截至二零一八年十二月三十一日止六個月：180,000股受限制股份)。
- (b) 截至二零一九年十二月三十一日止六個月，因相關僱員離職而有1,163,125股受限制股份(截至二零一八年十二月三十一日止六個月：無)被沒收。
- (c) 截至二零一九年十二月三十一日止六個月，2,729,762股受限制股份(截至二零一八年十二月三十一日止六個月：3,164,595股受限制股份)已歸屬。
- (d) 截至二零一九年十二月三十一日止六個月，股價於緊接受限制股份獲行使日期前的加權平均收市價為10.80港元(截至二零一八年十二月三十一日止六個月：13.40港元)。
- (e) 本集團須估計被沒收率，以釐定自綜合全面收益表內扣除的以股份為基礎的支付計劃金額。於二零一九年十二月三十一日，預期被沒收率預估為3%(二零一八年十二月三十一日：3%)。
- (f) 於二零一九年十月十七日，董事會決議將授予本公司執行董事兼行政總裁吳華婷女士的10,000,000股受限制股份的行使價，自每股股份15.34港元調整至每股股份11.60港元。本集團將自修訂日期起至經修訂股本工具歸屬當日止的公允價值增加入賬。截至二零一九年十二月三十一日止六個月，增加的公允價值人民幣1,345,000元作為以股份支付的費用入賬。

27. 應付賬款及應付票據

	於二零一九年 十二月三十一日 人民幣千元	於二零一九年 六月三十日 人民幣千元
應付賬款	274,590	196,925
應付票據	171	4,863
	274,761	201,788

應付賬款於二零一九年十二月三十一日及二零一九年六月三十日基於收貨日期的賬齡分析如下：

	於二零一九年 十二月三十一日 人民幣千元	於二零一九年 六月三十日 人民幣千元
六個月內	269,481	192,654
六個月至一年	3,454	3,236
一年至兩年	1,156	556
兩年至三年	499	479
	274,590	196,925

28. 合約負債、應計費用及其他流動負債

	於二零一九年 十二月三十一日 人民幣千元	於二零一九年 六月三十日 人民幣千元
預收經銷商款項	201,170	275,678
客戶忠誠度計劃	19,790	14,312
合約負債	220,960	289,990
銷售退貨撥備	218,750	104,677
應付工資及福利	61,295	86,150
銷售返利撥備	57,597	42,205
經銷商按金(a)	36,463	37,013
應付不動產、廠房及設備款項	35,040	39,222
應付增值稅及其他稅項	33,266	1,357
勞動力外包應付款項	32,655	23,311
租金	4,301	4,478
其他	20,750	16,590
	500,117	355,003

28. 合約負債、應計費用及其他流動負債(續)

- (a) 經銷商按金指向第三方經銷商收取的不計息按金，作為與本集團開展業務的條件，以於特定地區經銷本集團的產品。有關經銷商按金將於與本集團經銷關係終止時退回予經銷商。

29. 借款

	於二零一九年 十二月三十一日 人民幣千元	於二零一九年 六月三十日 人民幣千元
短期借款	90,000	—

於二零一九年十二月三十一日，本集團一間附屬公司就集團內公司間交易結算向另一間附屬公司發行的應收票據人民幣90,000,000元已附追索權貼現予商業銀行。董事認為，有關保理安排項下的結餘為銀行借款。於二零一九年十二月三十一日，平均貼現率為每年3.04%。

30. 租賃負債

	於二零一九年 十二月三十一日 人民幣千元	於二零一九年 六月三十日 人民幣千元
租賃負債總額	232,200	—
減：即期部分	141,084	—
非即期部分	91,116	—

本集團租賃各類零售店、辦公室及土地使用權。大部分租賃負債以人民幣計值。

31. 承擔

(a) 資本承擔

於二零一九年十二月三十一日，已訂約但未撥備的資本開支為人民幣25,631,000元(二零一九年六月三十日：人民幣35,484,000元)。

(b) 經營租賃承擔

	於二零一九年 十二月三十一日 人民幣千元	於二零一九年 六月三十日 人民幣千元
一年以內	29,894	208,957
一年至五年	—	230,517
五年以上	—	8,838
	29,894	448,312

32. 關聯方交易

以下人士/公司為於所有呈報期間與本集團有結餘及/或交易的本集團關聯方。

姓名/名稱	與本集團的關係
吳健	控股股東之一
李明	本公司前董事
杭州慧康實業有限公司	受控股股東控制
杭州尚維服裝有限公司	受控股股東控制
杭州江南布衣服飾有限公司	受控股股東控制
杭州新尚維服飾有限公司	受控股股東控制

32. 關聯方交易(續)

(a) 與關聯方的重大交易

本集團與關聯方有下列重大交易：

	截至十二月三十一日止六個月	
	二零一九年 人民幣千元	二零一八年 人民幣千元
(i) 加工費		
杭州尚維服裝有限公司	15,461	13,917
杭州新尚維服飾有限公司	—	706
	15,461	14,623
(ii) 樣衣製造		
杭州江南布衣服飾有限公司	17,695	16,354
(iii) 關聯方收取的經營租賃開支		
杭州慧康實業有限公司	5,690	5,548
吳健	390	729
李明	112	107
杭州江南布衣服飾有限公司	—	882
	6,192	7,266
(iv) 購買租賃協議項下的使用權資產		
杭州江南布衣服飾有限公司	5,578	—
杭州慧康實業有限公司	2,283	—
吳健	2,236	—
	10,097	—
(v) 關聯方收取的物流及倉儲費用		
杭州慧康實業有限公司	—	16,454
(vi) 主要管理人員酬金		
已支付或應支付本集團主要 管理人員的酬金詳情如下：		
基本薪金及津貼	4,424	4,621
酌情花紅	4,220	2,855
其他福利(包括養老金)	258	261
以股份為基礎的支付	7,474	4,388
	16,376	12,125

(b) 與關聯方的結餘

	於二零一九年 十二月三十一日 人民幣千元	於二零一九年 六月三十日 人民幣千元
應收關聯方款項		
預付經營租賃開支：		
— 杭州慧康實業有限公司	3,485	5,059
— 李明	59	—
— 杭州江南布衣服飾有限公司	—	972
— 吳健	—	949
	3,544	6,980
應付關聯方款項		
應付賬款：		
— 杭州尚維服裝有限公司	6,028	3,710
— 杭州江南布衣服飾有限公司	281	97
	6,309	3,807
其他應付款項及租賃負債：		
— 杭州江南布衣服飾有限公司	7,862	4,994
— 吳健	1,685	—
— 杭州慧康實業有限公司	1,520	—
— 李明	—	296
	11,067	5,290
	17,376	9,097

33. 期後事項

自二零二零年一月以來，中國爆發了新型冠狀病毒，受此影響，中國政府已採取若干措施，包括但不限於實施出行限制及延長國家假期。有待該期後非調整事項的發展，本集團財務業績或會受到影響，於本報告日期，受影響程度仍無法估計。