


**KINERGY**

**Kinergy Corporation Ltd.**  
**光控精技有限公司\***

(於新加坡註冊成立的有限公司)

股份代號：3302



**中期報告 2019**

\* 僅供識別



## 目錄

公司資料	2
釋義	4
財務概要	6
管理層討論及分析	7
其他資料	14
中期簡明綜合全面收入表	18
中期簡明綜合財務狀況表	19
中期簡明綜合權益變動表	20
中期簡明綜合現金流量表	21
中期簡明綜合財務報表附註	22



## 董事會

### 執行董事

林國財先生 (行政總裁)  
杜曉堂先生  
林欽銘先生

### 非執行董事

陳爽先生，太平紳士 (主席)  
Bradley Fraser Kerr先生  
曾瑞昌先生

### 獨立非執行董事

黃哲順先生  
Senerath Wickramanayaka Mudiyansele  
Sunil Wickramanayaka 博士  
張衛教授

## 董事委員會

### 審核委員會

黃哲順先生 (主席)  
Senerath Wickramanayaka Mudiyansele  
Sunil Wickramanayaka 博士  
張衛教授

### 薪酬委員會

張衛教授 (主席)  
陳爽先生  
Senerath Wickramanayaka Mudiyansele  
Sunil Wickramanayaka 博士

### 提名委員會

Senerath Wickramanayaka Mudiyansele  
Sunil Wickramanayaka 博士 (主席)  
Bradley Fraser Kerr先生  
黃哲順先生

## 授權代表

林國財先生  
溫劍瑩女士

## 聯席公司秘書

溫劍瑩女士  
Gn Jong Yuh Gwendolyn女士

## 聯席合規顧問

中國光大融資有限公司  
香港  
銅鑼灣  
希慎道33號  
利園一期24樓

## 國元融資(香港)有限公司

香港  
干諾道中3號  
中國建設銀行大廈22樓

## 香港法律的法律顧問

樂博律師事務所有限法律責任合夥  
香港  
干諾道中3號  
中國建設銀行大廈21樓

## 新加坡法律的法律顧問

旭齡及穆律師事務所  
1 Robinson Road  
#18-00 AIA Tower  
Singapore 048542

## 外部核數師

安永會計師事務所

## 註冊辦事處

1 Changi North Street 1  
Singapore 498789

## 總部及新加坡主要營業地點

1 Changi North Street 1  
Singapore 498789

### 香港主要營業地點

香港  
北角  
電氣道148號  
31樓

### 公司網站

[www.kinergy.com.sg](http://www.kinergy.com.sg)

### 股份過戶登記總處

**Boardroom Corporate &  
Advisory Services Pte. Ltd.**  
50 Raffles Place  
#32-01  
Singapore Land Tower  
Singapore 048623

### 香港股份過戶登記分處

**實德隆證券登記有限公司**  
香港  
北角  
電氣道148號  
21樓2103B室

### 主要往來銀行

**United Overseas Bank Limited**

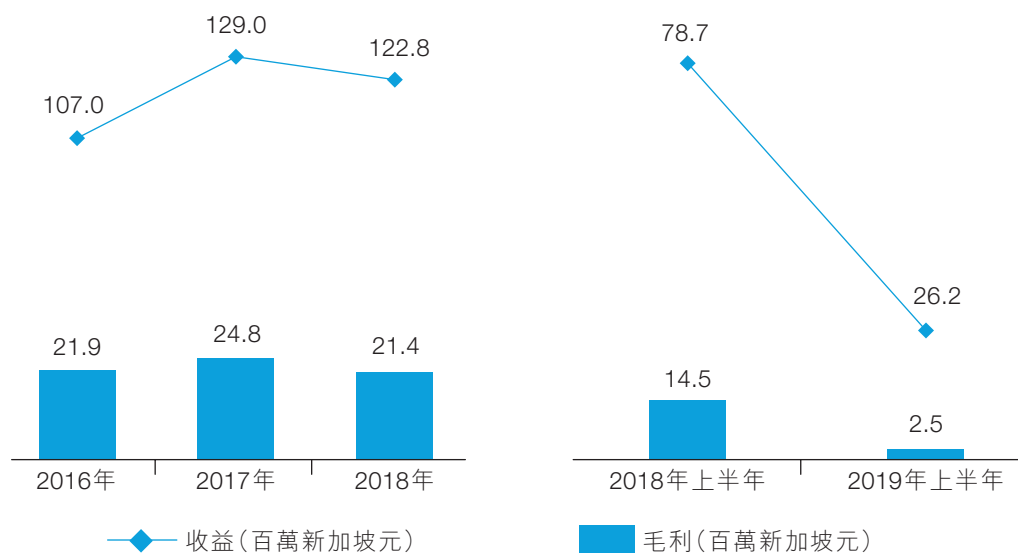
### 股份代號

3302

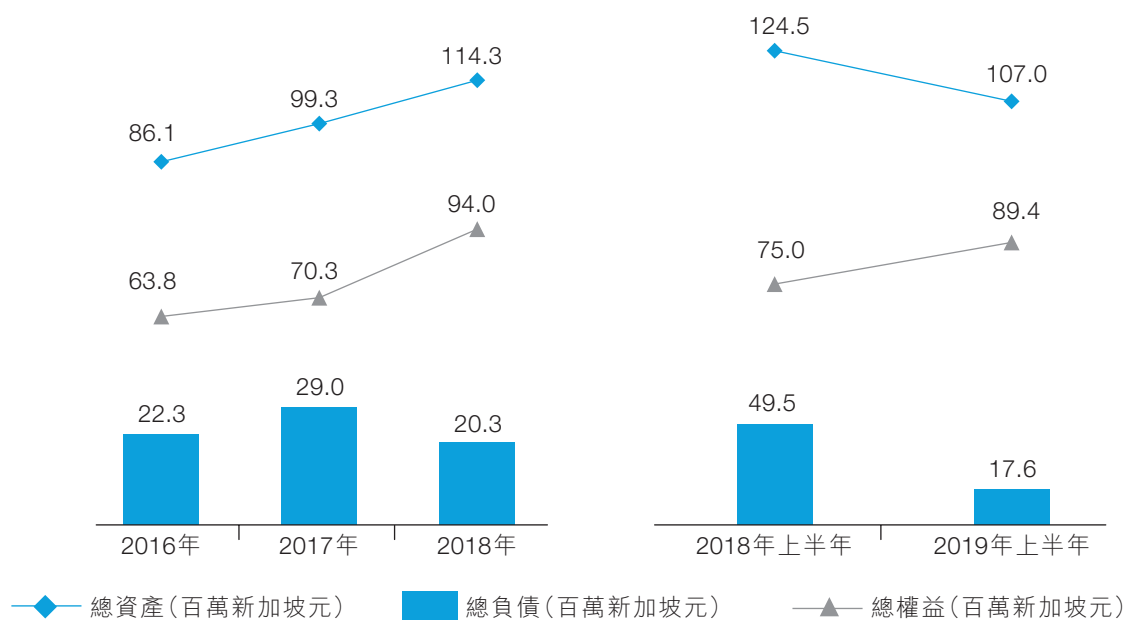
「董事會」	指 董事會
「中國」	指 中華人民共和國，就本報告而言，不包括香港、中國澳門特別行政區及台灣
「本公司」	指 光控精技有限公司，於新加坡註冊成立的有限公司，其股份於聯交所主板上市(股份代號：3302)
「企業管治守則」	指 上市規則附錄14所載的企業管治常規守則
「董事」	指 本公司董事
「電子製造服務」	指 電子製造服務
「本集團」、「我們」或「光控精技」	指 本公司及其附屬公司
「香港」	指 中國香港特別行政區
「精技電子」	指 精技電子(南通)有限公司，於2003年7月23日於中國成立之有限責任公司，為本公司直接全資附屬公司
「上市」	指 本公司股份於聯交所主板上市
「上市日期」	指 2018年7月18日
「上市規則」	指 聯交所主板證券上市規則
「標準守則」	指 上市規則附錄10所載的上市發行人董事進行證券交易的標準守則
「原始設計製造」	指 原始設計製造
「招股章程」	指 本公司日期為2018年6月30日的招股章程
「人民幣」	指 人民幣，中國法定貨幣
「新加坡元」	指 新加坡元，新加坡法定貨幣
「證券及期貨條例」	指 香港法例第571章證券及期貨條例，不時修訂、補充或以其他方式修改
「購股權計劃」	指 本公司於2018年6月27日採納的購股權計劃

「股份」	指	本公司股本中的普通股
「股東」	指	本公司股東
「新加坡」	指	新加坡共和國
「半導體加工設備」	指	半導體加工設備
「聯交所」	指	香港聯合交易所有限公司
「附屬公司」	指	香港法例第622章公司條例第15條賦予其的涵義
「美國」	指	美利堅合眾國
「美元」	指	美元，美利堅合眾國法定貨幣
「%」	指	百分比

## 收益及毛利



## 資產、負債及權益總額



# 管理層討論及分析

## 1. 概覽

我們是1988年在新加坡成立的大型合約製造商，主要於半導體加工設備行業專門生產設備、機械、子系統、精密工具及零部件，於新加坡、中國及菲律賓均建有自用生產設施。我們有電子製造服務分部及原始設計製造分部兩個分部。電子製造服務分部專注為原始設計製造商生產子系統、成套機器及部件，亦為客戶提供保修期後維護及調試服務。原始設計製造分部主要集中以自有「Kinergy」品牌設計及製造用於半導體後段設備行業的自動化設備、精密工具及部件。截至2019年6月30日止六個月，本集團的收益主要來自電子製造服務分部，佔總收益的約90.3%，而原始設計製造分部收益佔總收益的約9.7%。

## 2. 業務回顧及前景

由於中美貿易局勢緊張，我們的收益大幅下降約52.5百萬新加坡元。截至2019年6月30日止六個月，本集團的總收益約為26.2百萬新加坡元，而截至2018年6月30日止六個月則為約78.7百萬新加坡元。收益下降與半導體加工設備界別的其他公司一致。

該情況與全球半導體市場密不可分。於2019年第一季度，全球半導體市場收益自2018年第四季度下降15.6%後，2019年將錄得兩位數跌幅。因此，自2009年第一季度收益下降16.3%以來，此乃十年之內最大的季度間跌幅。當半導體芯片銷售未見增長或出現負增長時，半導體加工設備行業將會面臨業務慘淡的局面。此乃由於新半導體加工設備僅會於市場出現健康增長時獲得訂購。

本集團一直積極探索新商機並努力在貿易局勢緊張的情況下獲得新潛在客戶。

已實施節約成本及縮減開支措施，以令當前局勢對本集團表現的影響降至最低。

總之，半導體業務涉及各行各業，尤其是汽車、通訊（移動手機）、數據、人工智能及物聯網。我們預期，貿易緊張局勢一旦有所緩解並且當市場從目前集成電路芯片存貨於市場上過剩的情況中恢復原狀時，半導體市場將得以恢復，本集團方可把握機遇及發展未來計劃。



### 3. 財務回顧

#### 收益

我們主要從電子製造服務及原始設計製造業務中產生收益。下表載列所示期間按營運分部劃分的收益組成部分：

	截至6月30日止六個月		變動%
	2019年 千新加坡元	2018年 千新加坡元	
電子製造服務	23,628	72,335	-67.3%
原始設計製造	2,529	6,349	-60.2%
	<b>26,157</b>	<b>78,684</b>	<b>-66.8%</b>

本集團收益由截至2018年6月30日止六個月的約78.7百萬新加坡元減少約66.8%至截至2019年6月30日止六個月的約26.2百萬新加坡元。

該減幅主要由於電子製造服務及原始設計製造分部的銷售減少，反映了全球半導體業務受貿易緊張局勢的影響而出現下滑。

#### 銷售成本

銷售成本主要包括材料成本、勞工成本及折舊開支。下表載列所示期間按營運分部劃分的銷售成本明細：

	截至6月30日止六個月		變動%
	2019年 千新加坡元	2018年 千新加坡元	
電子製造服務	21,485	59,703	-64.0%
原始設計製造	2,181	4,457	-51.1%
	<b>23,666</b>	<b>64,160</b>	<b>-63.1%</b>

本集團銷售成本由截至2018年6月30日止六個月的約64.2百萬新加坡元減少約63.1%至截至2019年6月30日止六個月的約23.7百萬新加坡元。該減幅主要由於本期間收益減少。

#### 毛利及毛利率

由於上述收益及銷售成本的變動，毛利由截至2018年6月30日止六個月的約14.5百萬新加坡元減少約12.0百萬新加坡元至截至2019年6月30日止六個月的約2.5百萬新加坡元。

毛利率由截至2018年6月30日止六個月的18.5%減少約9.0%至截至2019年6月30日止六個月的9.5%。主要原因是產量／收益較低導致固定經常費用的回收率降低。

#### 其他收入及收益

其他收入及收益由截至2018年6月30日止六個月的約1.3百萬新加坡元減少至截至2019年6月30日止六個月的約0.7百萬新加坡元。該減幅主要由於本集團於上一期間的外匯收益為約1.0百萬新加坡元，而本期間則有外匯虧損約0.4百萬新加坡元。該減少被較高的銀行利息收入、租賃及服務收入約0.4百萬新加坡元部分抵銷。

#### 銷售及市場推廣開支

銷售及市場推廣開支由截至2018年6月30日止六個月的約1.5百萬新加坡元減少約40.0%至截至2019年6月30日止六個月的約0.9百萬新加坡元，與截至2019年6月30日止六個月的收益減少相符。

#### 一般及行政開支

一般及行政開支由截至2018年6月30日止六個月的約7.3百萬新加坡元減少約39.7%至截至2019年6月30日止六個月的約4.4百萬新加坡元。該減幅主要由於本期間並無上市開支及員工數量減少導致薪酬開支減少所致。

#### 其他開支

其他開支增加乃由於本集團於本期間有外匯虧損，而上一期間則為外匯收益。

#### 財務成本

與截至2018年6月30日止六個月相比，截至2019年6月30日止六個月所產生的財務成本增加約33,000新加坡元。有關增加主要由於自2019年開始實施國際財務報告準則第16號租賃而產生租賃負債的利息開支。

#### 除稅前(虧損)/利潤

截至2019年6月30日止六個月的除稅前虧損約為2.6百萬新加坡元，而截至2018年6月30日止六個月則錄得除稅前利潤約6.9百萬新加坡元。有關減少主要由於本期間收益大幅減少所致。

#### 所得稅抵免/(開支)

截至2019年6月30日止六個月本集團的所得稅抵免約為113,000新加坡元，而截至2018年6月30日止六個月則錄得所得稅開支約1.8百萬新加坡元。有關減少主要由於本集團於本期間處於虧損狀態。

#### 本期間(虧損)/利潤

鑑於上文所述，截至2019年6月30日止六個月本集團錄得除稅後純損約2.4百萬新加坡元，而2018年同期則錄得除稅後純利約5.2百萬新加坡元。

## 流動資金及資本資源

於2019年6月30日，本集團有現金及現金等價物約38.8百萬新加坡元。董事會認為，本集團財務狀況穩健，且本集團擁有充足資源以應付營運所需及滿足未來可預見的資金開支。

## 現金流量

下表載列我們於所示期間的現金流量概要：

	截至6月30日止六個月	
	2019年 千新加坡元	2018年 千新加坡元
經營活動(所用)／所得現金流量淨額	(1,901)	12,397
投資活動(所用)／所得現金流量淨額	(744)	4,240
融資活動所得／(所用)現金流量淨額	(2,224)	(36)
現金及現金等價物(減少)／增加淨額	(4,869)	16,601
於1月1日的現金及現金等價物	43,709	13,657
匯率變動對現金及現金等價物的影響	(60)	6
於6月30日的現金及現金等價物	38,780	30,264

### 經營活動(所用)／所得現金流量淨額

本集團的經營活動所得現金主要來自貨品銷售。經營活動產生的現金流量反映了期內的除稅前利潤／(虧損)，並就下列各項作出調整：(i)非現金項目，如物業、廠房及設備折舊、使用權資產及無形資產及其他項目的攤銷，該等項目導致營運資金變動前經營利潤／(虧損)；(ii)營運資金變動產生的現金流量的影響，包括存貨、貿易及其他應收款項和貿易及其他應付款項變動，該等項目導致經營活動(所用)／所得現金；以及(iii)已付利息開支及已付所得稅，該等項目導致經營活動(所用)／所得現金流量淨額。

截至2019年6月30日止六個月，本集團經營活動所用的現金淨額約1.9百萬新加坡元，主要反映(i)營運資金變動前的現金流量約1.6百萬新加坡元；(ii)貿易及其他應付款項減少約5.0百萬新加坡元；及(iii)稅務款項約0.8百萬新加坡元，被(i)存款減少約0.7百萬新加坡元；(ii)貿易及其他應收款項淨減少約4.5百萬新加坡元；及(iii)利息收入應收款項約0.4百萬新加坡元所部分抵銷。

### 投資活動(所用)／所得現金流量淨額

投資活動所用現金流量主要與購置物業、廠房及設備有關。

截至2019年6月30日止六個月，本集團投資活動所用現金流量淨額約為0.7百萬新加坡元，主要用於購置物業、廠房及設備約0.3百萬新加坡元及購置物業、廠房及設備墊款增加約0.4百萬新加坡元。

### 融資活動所用現金流量

融資活動所得所用現金流量包括支付租賃負債及支付普通股股息。

截至2019年6月30日止六個月，本集團融資活動所用的現金流量淨額為約2.2百萬新加坡元，主要用於支付租賃負債約0.5百萬新加坡元及普通股特別股息約1.7百萬新加坡元。

### 流動資產淨值

本集團的流動資產淨值由2018年12月31日的約74.5百萬新加坡元減少約5.5百萬新加坡元至2019年6月30日的69.0百萬新加坡元。該減少乃主要由於(i)貿易及其他應收款項淨減少約4.5百萬新加坡元；(ii)現金及現金等價物減少約4.9百萬新加坡元；(iii)存貨減少約0.8百萬新加坡元；及(iv)租賃負債(流動)增加約0.9百萬新加坡元，被下列各項抵銷部分：(i)貿易及其他應付款項減少約4.9百萬新加坡元；(ii)應付稅項減少約0.6百萬新加坡元；及(iii)保修撥備減少0.1百萬新加坡元。

### 資本開支

本集團的資本開支包括與物業、廠房及設備有關的購置成本。截至2019年6月30日止六個月，本集團就收購物業、廠房及設備產生資本開支約0.3百萬新加坡元。本集團主要以上市所得款項撥付有關資本開支。

### 資本及投資承擔

本集團的資本及投資承擔主要與股本投資承擔及收購物業、廠房及設備有關。

於2019年6月30日，本集團於報告期末已訂約但未於財務報表確認的資本及投資開支如下：

	於2019年 6月30日 千新加坡元
已訂約但尚未撥備：	
物業、廠房及設備	326
投資證券	22,410
	<hr/>
	22,736
	<hr/> <hr/>

## 所得款項用途

董事確認，招股章程先前所披露的所得款項擬定用途並無變動。然而，鑑於中美貿易緊張局勢造成的不穩定因素，董事預期動用上市所得款項將會延遲。董事會將繼續參考招股章程所披露的所得款項用途，密切監督所得款項的動用。

所得款項用途	分配(佔所得 款項淨額 百分比)	分配(所得 款項淨額百 萬新加坡元)	於2019年	於2019年	全數動用 預期時間
			6月30日 動用(百萬 新加坡元)	6月30日 未動用金額 (百萬 新加坡元)	
擴充產能	40.4%	16.3	0.7	15.6	2020年第四季度
開發及收購工程及技術知識	29.3%	11.8	1.4	10.4	2020年第四季度
擴大日本、歐洲及美國的營銷活動	17.6%	7.1	*	7.1	2020年第四季度
加強研發	11.7%	4.7	1.1	3.6	2020年第四季度
一般營運資金	1.0%	0.5	—	0.5	2019年第四季度
	100.0%	40.4	3.2	37.2	

\* 金額少於100,000新加坡元。

## 債務

### 銀行貸款及其他借款

於2019年6月30日，本集團的租賃負債未償還結餘約為3.3百萬新加坡元(2018年12月31日：零)。

### 或然負債

於2019年6月30日，本集團並無任何或然負債、擔保或本集團任何成員公司並無任何重大待決或受威脅的訴訟或申索。

### 淨負債權益比率

淨負債權益比率等於期末的計息銀行貸款及其他借款總額(扣除現金及現金等價物及已抵押存款)除以期末的權益總額。淨負債權益比率不適用於本集團，因為本集團於2019年6月30日的現金及現金等價物較租賃負債高。

### 槓桿比率

槓桿比率等於期末的債務總額除以權益總額。債務總額包括租賃負債。本集團的槓桿比率於2019年6月30日為0.04。

## 未來重大投資及資本資產計劃

於2018年12月27日，精技電子與關聯方訂立基金合夥協議(「基金合夥協議」)，以成立初步建議規模為人民幣500,000,000元(相當於99,661,000新加坡元)的基金(「基金」)。基金將主要於中國從事有關資訊科技行業(包括半導體行業)、智能製造行業及精密工程設備製造業(例如半導體生產設備行業)及周邊行業(如模擬芯片及感



官組件行業)企業的股本投資。於2019年2月15日,基金合夥協議於股東特別大會獲本公司獨立股東批准。本集團的資本承擔將為人民幣100,000,000元(相當於約19,932,000新加坡元),佔基金總出資額的20%。

有關基金及基金合夥協議的詳情,請參閱本公司日期為2018年12月27日之公告及本公司日期為2019年1月17日之通函。

除招股章程及本報告所披露者外,本集團並無其他重大投資及資本資產的計劃。

## 重大投資、收購及出售

截至2019年6月30日止六個月並無持有其他重大投資、並無重大收購或出售附屬公司、聯營公司及合營公司。

## 外匯風險管理

本集團的功能貨幣為新加坡元。本集團主要於新加坡及中國經營,因此經營開支乃以新加坡元及人民幣計值。本集團大部分收益以美元計值及結算。因此,新加坡元、人民幣及美元的匯率波動或對本集團的利潤率及整體經營業績造成重大影響,而匯率波動將產生收益或虧損。本集團並無就對沖訂立任何金融工具,因為我們的外幣應收款項與外幣應付款項自然抵銷,通常會減輕對本集團經營業績的影響。展望將來,本集團預計新加坡元、人民幣及美元的匯率將繼續波動。本集團管理層將繼續監察本集團的外匯風險,並將採取審慎措施以降低貨幣匯兌風險。

## 資產抵押

於2019年6月30日,本集團並無抵押任何資產。

## 人力資源

於2019年6月30日,本集團聘有480名僱員。截至2019年6月30日止六個月產生的僱員福利開支為約7.4百萬新加坡元。根據適用法律及法規規定,本集團為我們的僱員參與多項僱員社會保障計劃。本集團的薪酬政策基於個人表現、表現能力、參與程度、市場可比較資料及本集團業績,對僱員及董事給予獎勵。本集團透過內部及外部培訓提升僱員的專業能力及管理水平。為確保本集團能吸引及挽留有實力的員工,我們會定期對薪酬待遇進行檢討。基於個人及本集團的表現,合資格僱員會獲得表現花紅。除提供具競爭力的薪酬待遇外,本公司已採納購股權計劃,旨在認可合資格僱員的貢獻並挽留合資格僱員繼續為本集團的營運、增長及未來發展效力。我們並無於截至2019年6月30日止六個月經歷任何重大勞工糾紛。

## 資產負債表外承擔及安排

於本報告日期,本集團並無訂立任何資產負債表外交易。

**中期股息**

除於2019年6月10日派付的特別股息外，董事會不建議派付截至2019年6月30日止六個月的中期股息。

**企業管治守則**

本集團致力建立良好的企業管治常規及程序，以作為透明及負責任的機構，開明及向股東負責。董事會積極遵守企業管治原則並已採納良好的企業管治常規，以符合法律及商業標準，專注範疇包括內部監控、公平披露及向全體股東問責，以確保本公司所有營運透明和具問責性。本公司相信有效的企業管治是為股東創造更高價值的必要因素。董事會將繼續不時檢討並改善本集團企業管治常規，確保本集團由有效的董事會統領，提升股東回報。

本集團已遵守企業管治守則的所有守則條文。

**上市發行人董事進行證券交易的標準守則**

本公司已採納上市規則附錄10所載的標準守則作為董事及相關僱員進行證券交易的行為守則。

經向全體董事作出特定查詢後，所有董事均確認彼等已於回顧期間內遵守守則及標準守則。

**購買、出售或贖回本公司上市證券**

截至本報告日期，本公司或其任何附屬公司並無購買、出售或贖回本公司任何上市證券。

**審核委員會審閱財務資料**

本集團截至2019年6月30日止六個月之未經審核中期簡明綜合財務報表已由審核委員會（僅由本公司獨立非執行董事組成）審閱。

**董事及主要行政人員於本公司或任何相聯法團股份、相關股份及債權證中的權益及淡倉**

於2019年6月30日，董事及本公司主要行政人員於本公司或其任何相聯法團（定義見證券及期貨條例第XV部）的股份、相關股份及債權證中，擁有根據證券及期貨條例第XV部第7及8分部已知會本公司及聯交所的權益及淡倉（包括根據證券及期貨條例有關條文彼等被當作或被視為擁有的權益及淡倉），或記錄於根據證券及期貨條例第352條須存置的登記冊內的權益及淡倉，或根據標準守則須另行知會本公司及聯交所的權益及淡倉如下：

**於本公司股份的好倉：**

董事姓名	權益性質	股份數目 <sup>(1)</sup>	概約持股百分比 (%)
林國財先生 <sup>(2)</sup>	實益擁有人；配偶權益	268,620,472 <sup>(L)</sup>	31.28
Bradley Fraser Kerr先生 <sup>(3)</sup>	配偶權益	76,498,768 <sup>(L)</sup>	8.91
杜曉堂先生 <sup>(4)</sup>	受控制法團權益	8,105,704 <sup>(L)</sup>	0.94
林欽銘先生	實益擁有人	19,148,000 <sup>(L)</sup>	2.23

附註：

- (1) 「L」指該人士的股份好倉。
- (2) 該等股份包括林國財先生直接持有的250,472,472股股份及符皓玉女士直接持有的18,148,000股股份。符皓玉女士為林國財先生的配偶。因此，根據證券及期貨條例，林國財先生視為或當作擁有本身及符皓玉女士所持股份的權益，而符皓玉女士視為或當作擁有本身及林國財先生所持股份的權益。
- (3) 該等股份由Unitras (H.K.) Limited持有。Bradley Fraser Kerr先生為Joyce S. Kerr女士的配偶，而Joyce S. Kerr女士擁有Unitras (H.K.) Limited的全部已發行股本。因此，根據證券及期貨條例，Bradley Fraser Kerr先生視為或當作擁有Unitras (H.K.) Limited所持股份的權益。
- (4) 該等股份由Sino Expo Holdings Limited持有。Sino Expo Holdings Limited由杜曉堂先生擁有100%。因此，根據證券及期貨條例，杜曉堂先生視為或當作擁有Sino Expo Holdings Limited所持股份的權益。

除上文所披露者外及就董事所深知，於2019年6月30日，本公司董事概無於或被視為於本公司或其任何相聯法團（定義見證券及期貨條例第XV部）的股份、相關股份或債權證中，擁有任何根據證券及期貨條例第XV部第7及8分部須知會本公司及聯交所的權益及／或淡倉（包括根據證券及期貨條例有關條文彼等被當作或被視為擁有的權益及淡倉），或須記錄於根據證券及期貨條例第352條所指的登記冊內的權益或淡倉，或根據標準守則須另行知會本公司及聯交所的權益或淡倉。

## 主要股東及其他人士於股份及相關股份的權益及淡倉

於2019年6月30日，據董事所深知，按本公司根據證券及期貨條例第336條所存置登記冊內的記錄，下列人士（董事或本公司主要行政人員除外）於股份或相關股份中擁有根據證券及期貨條例第XV部第2及3分部條文須向本公司披露的權益或淡倉：

### 於本公司股份的好倉：

股東名稱	權益性質	股份數目 <sup>(1)</sup>	概約持股百分比 (%)
符皓玉女士 <sup>(2)</sup>	實益擁有人、配偶權益	268,620,472 <sup>(L)</sup>	31.28
鑽裕環球有限公司 <sup>(3)</sup>	實益擁有人	262,084,380 <sup>(L)</sup>	30.52
China Everbright Venture Capital Limited <sup>(3)</sup>	受控法團權益	262,084,380 <sup>(L)</sup>	30.52
中國光大控股有限公司 <sup>(3)</sup>	受控法團權益	262,084,380 <sup>(L)</sup>	30.52
Honorich Holdings Limited <sup>(4)</sup>	受控法團權益	262,084,380 <sup>(L)</sup>	30.52
Datten Investments Limited <sup>(4)</sup>	受控法團權益	262,084,380 <sup>(L)</sup>	30.52
中國光大集團有限公司 <sup>(4)</sup>	受控法團權益	262,084,380 <sup>(L)</sup>	30.52
中國光大集團股份公司 <sup>(4)</sup>	受控法團權益	262,084,380 <sup>(L)</sup>	30.52
中央匯金投資有限責任公司 <sup>(5)</sup>	受控法團權益	262,084,380 <sup>(L)</sup>	30.52
Unitras (H.K.) Limited <sup>(6)</sup>	實益擁有人	76,498,768 <sup>(L)</sup>	8.91
Joyce S. Kerr女士 <sup>(6)</sup>	受控法團權益	76,498,768 <sup>(L)</sup>	8.91

附註：

- (1) 「L」指該人士所持有股份的好倉。
- (2) 該等股份包括林國財先生直接持有的250,472,472股股份及符皓玉女士直接持有的18,148,000股股份。符皓玉女士為林國財先生的配偶。因此，根據證券及期貨條例，林國財先生視為或當作擁有本身及符皓玉女士所持股份的權益，而符皓玉女士視為或當作擁有本身及林國財先生所持股份的權益。
- (3) 中國光大控股有限公司持有China Everbright Venture Capital Limited全部已發行股本100%；而China Everbright Venture Capital Limited持有鑽裕環球有限公司全部已發行股本100%。因此，根據證券及期貨條例，中國光大控股有限公司及China Everbright Venture Capital Limited視為擁有鑽裕環球有限公司所持股份的權益。
- (4) 中國光大集團股份公司持有中國光大集團有限公司全部已發行股本的100%；中國光大集團有限公司持有Datten Investments Limited及光大投資管理有限公司全部已發行股本的100%；Datten Investments Limited持有Honorich Holdings Limited全部已發行股本的100%，而Honorich Holdings Limited持有中國光大控股有限公司全部已發行股本約49.38%；而光大投資管理有限公司持有中國光大控股有限公司全部已發行股本約0.35%。因此，根據證券及期貨條例，中國光大集團股份公司、中國光大集團有限公司、Datten Investments Limited及Honorich Holdings Limited視為擁有中國光大控股有限公司所持股份的權益。

- (5) 中央匯金投資有限責任公司由中國國務院間接全資擁有，持有中國光大集團股份公司約55.67%股權。因此，根據證券及期貨條例，中央匯金投資有限責任公司視為擁有中國光大集團股份公司所持股份的權益。
- (6) Unitras (H.K.) Limited由Joyce S. Kerr女士全資擁有。因此，根據證券及期貨條例，Joyce S. Kerr女士視為或當作擁有Unitras (H.K.) Limited所持股份的權益。

除上文披露者外，於2019年6月30日，董事並不知悉任何人士（並非本公司董事或最高行政人員）於本公司股份或相關股份中擁有根據證券及期貨條例第XV部第2及3分部條文須予披露的權益或淡倉，或根據證券及期貨條例第336條須記入該條所述登記冊的權益或淡倉。

### 購股權計劃

本公司已於2018年6月27日採納購股權計劃，旨在向合資格參與者提供獎勵或回報，以認許及肯定彼等對本公司及／或其任何附屬公司作出之貢獻或潛在貢獻。購股權計劃將為合資格參與者提供於本公司持有個人權益的機會，以激勵合資格參與者充分發揮其表現效率為本公司及／或其附屬公司帶來利益，並吸引及挽留合資格參與者或以其他方式與該等合資格參與者保持持續業務關係，該等合資格參與者的貢獻乃對或將會對本公司及／或其附屬公司的長遠發展有利。

直至本報告日期，購股權計劃項下的購股權概無獲授出、行使、失效或註銷。

### 董事履歷詳情變動

陳爽先生於2019年5月辭任中國光大控股有限公司（股份代號：165.HK）的執行董事及首席執行官以及中國飛機租賃集團控股有限公司（股份代號：1848.HK）的主席及執行董事，並於2019年6月辭任光大嘉寶股份有限公司（股份代號：600622.SH）的董事長以及China Everbright Venture Capital Limited及鑽裕環球有限公司的董事。陳爽先生於2019年7月獲委任為香港金融管理局外匯基金諮詢委員會轄下的金融基建及市場發展委員會委員，並於2019年5月獲委任為香港華菁會主席。

杜曉堂先生於2019年7月19日獲委任為中國首控集團有限公司（股份代號：1269.HK）的獨立非執行董事。

除上文所披露者外，本公司不知悉董事履歷詳情有任何須根據上市規則第13.51B(1)條予以披露的其他變動。

承董事會命  
光控精技有限公司  
執行董事兼行政總裁  
林國財

香港，2019年8月19日



# 中期簡明綜合全面收入表

截至6月30日止六個月

	附註	2019年 (未經審核) 千新加坡元	2018年 (未經審核) 千新加坡元
收益	4	26,157	78,684
銷售成本		(23,666)	(64,160)
<b>毛利</b>		<b>2,491</b>	<b>14,524</b>
其他收入及收益	5	701	1,254
銷售及市場推廣開支		(918)	(1,479)
一般及行政開支		(4,382)	(7,348)
其他開支	6	(400)	—
財務成本		(52)	(19)
<b>除稅前(虧損)/利潤</b>	7	<b>(2,560)</b>	<b>6,932</b>
所得稅抵免/(開支)	8	113	(1,756)
<b>期間(虧損)/利潤</b>		<b>(2,447)</b>	<b>5,176</b>
<b>其他全面收入</b>			
其後可能重新分類至損益的項目			
海外業務換算的匯兌差額		(470)	(516)
<b>本公司擁有人應佔期內全面收入總額</b>		<b>(2,917)</b>	<b>4,660</b>
<b>本公司擁有人應佔每股盈利</b>			
基本及攤薄(新加坡元)	10	(0.28分)	0.82分

# 中期簡明綜合財務狀況表

	附註	於2019年 6月30日 (未經審核) 千新加坡元	於2018年 12月31日 (經審核) 千新加坡元
<b>非流動資產</b>			
物業、廠房及設備	11	15,649	16,318
預付土地租金	2(ii)	—	1,260
使用權資產	2(ii)	4,568	—
無形資產		329	446
投資證券	12	1,384	1,384
物業、廠房及設備墊款		1,072	679
<b>非流動資產總值</b>		<b>23,002</b>	20,087
<b>流動資產</b>			
存貨	13	29,227	30,030
貿易應收款項	14	13,320	18,443
預付款項、按金及其他應收款項	15	2,694	2,053
現金及現金等價物	16	38,780	43,709
<b>流動資產總值</b>		<b>84,021</b>	94,235
<b>流動負債</b>			
貿易應付款項	17	10,518	14,915
其他應付款項及應計費用	18	3,093	3,616
保修撥備	19	52	178
應付稅項		442	1,036
租賃負債	2(ii)	929	—
<b>流動負債總值</b>		<b>15,034</b>	19,745
<b>流動資產淨值</b>		<b>68,987</b>	74,490
<b>非流動負債</b>			
遞延稅項負債	20	230	546
租賃負債	2(ii)	2,362	—
<b>非流動負債總值</b>		<b>2,592</b>	546
<b>資產淨值</b>		<b>89,397</b>	94,031
<b>本公司持有人應佔權益</b>			
股本	21	84,990	84,990
儲備		4,407	9,041
<b>權益總額</b>		<b>89,397</b>	94,031

# 中期簡明綜合權益變動表

本集團	本公司擁有人應佔				
	股本 (附註21) 千新加坡元	法定儲備(*) 千新加坡元	匯兌儲備(*) 千新加坡元	保留利潤(*) 千新加坡元	權益總額 千新加坡元
<b>2019年6月30日</b>					
於2019年1月1日	84,990	4,222	90	4,729	94,031
期間虧損	—	—	—	(2,447)	(2,447)
期間其他全面收入					
海外業務換算的匯兌差額	—	—	(470)	—	(470)
就普通股支付股息(附註9)	—	—	—	(1,717)	(1,717)
轉撥至法定儲備	—	426	—	(426)	—
由法定儲備重新分類至保留利潤	—	(479)	—	479	—
於2019年6月30日(未經審核)	<b>84,990</b>	<b>4,169</b>	<b>(380)</b>	<b>618</b>	<b>89,397</b>
<b>2018年6月30日</b>					
於2018年1月1日	40,879	2,246	791	26,377	70,293
期間利潤	—	—	—	5,176	5,176
期間其他全面收入					
海外業務換算的匯兌差額	—	—	(516)	—	(516)
轉撥至法定儲備	—	1,951	—	(1,951)	—
於2018年6月30日(未經審核)	<b>40,879</b>	<b>4,197</b>	<b>275</b>	<b>29,602</b>	<b>74,953</b>

\* 該等儲備賬包括於中期簡明綜合財務狀況表中的綜合儲備4,407,000新加坡元(2018年6月30日: 34,074,000新加坡元)。

# 中期簡明綜合現金流量表

	截至6月30日止六個月	
	2019年 (未經審核) 千新加坡元	2018年 (未經審核) 千新加坡元
<b>經營活動所得現金流：</b>		
除稅前(虧損)/利潤	(2,560)	6,932
調整：		
保修(撥回)/撥備淨額	(17)	21
物業、廠房及設備折舊	755	875
使用權資產折舊	506	—
預付土地租金攤銷	—	17
出售物業、廠房及設備收益	—	(30)
財務成本	52	19
利息收入	(384)	(119)
撥備/(撥回)報廢存貨	155	(1,117)
貿易應收款項減值撥回	(30)	—
無形資產攤銷	117	74
未變現匯兌(收益)/虧損	(209)	(862)
<b>營運資金變動前的營運現金流</b>	<b>(1,615)</b>	<b>5,810</b>
存貨減少/(增加)	652	(1,397)
貿易應收款項減少/(增加)	5,154	(8,263)
預付款項、按金及其他應收款項增加	(642)	(2,648)
貿易應付款項(減少)/增加	(4,398)	20,159
其他應付款項及應計費用(減少)/增加	(640)	841
<b>經營(所用)/所得現金流</b>	<b>(1,489)</b>	<b>14,502</b>
已付利息開支	—	(19)
已收利息收入	384	119
已付所得稅	(796)	(2,205)
<b>經營活動(所用)/所得現金流淨額</b>	<b>(1,901)</b>	<b>12,397</b>
<b>投資活動所得現金流：</b>		
購置物業、廠房及設備	(351)	(2,661)
物業、廠房及設備墊款增加	(393)	—
出售物業、廠房及設備的所得款項	—	30
出售可供出售投資的所得款項	—	6,871
<b>投資活動(所用)/所得現金流淨額</b>	<b>(744)</b>	<b>4,240</b>
<b>融資活動所得現金流：</b>		
償還租賃負債	(507)	—
銀行借款所得款項	—	3,972
償還銀行借款	—	(4,008)
派付普通股股息	(1,717)	—
<b>融資活動所用現金流淨額</b>	<b>(2,224)</b>	<b>(36)</b>
現金及現金等價物(減少)/增加淨額	(4,869)	16,601
期初現金及現金等價物	43,709	13,657
匯率變動對現金及現金等價物的影響	(60)	6
<b>期末現金及現金等價物(附註16)</b>	<b>38,780</b>	<b>30,264</b>

# 中期簡明綜合財務報表附註

## 1. 公司資料

光控精技有限公司(「本公司」)為於新加坡註冊成立並以該地為居駐地的有限公司。

本公司註冊辦事處位於1 Changi North Street 1, Lobby 2, Singapore 498789。

本集團主要從事電子行業的合約製造、設計、工程及組裝，以及自動化機器、儀器、系統、設備及精密模具的設計、製造及銷售。

本公司於新加坡經營及其附屬公司於中華人民共和國(「中國」)、菲律賓及日本經營。

## 2. 編製基準及本集團會計政策的變動

### (i) 編製基準

未經審核中期簡明綜合財務報表乃按照國際會計準則委員會(「國際會計準則委員會」)頒佈的國際會計準則(「國際會計準則」)第34號中期財務報告及聯交所證券上市規則(「上市規則」)的適用披露條文所編製。

未經審核中期簡明綜合財務報表並不包括年度財務報表所需的一切資料及披露，並應與本集團於2018年12月31日的年度綜合財務報表一併閱讀。

除非另有說明，未經審核中期簡明綜合財務報表以新加坡元(「新加坡元」)呈列，所有價值已取整至最接近的千位數(千新加坡元)。

### (ii) 本集團採納的新訂準則、詮釋及修訂

編製中期簡明綜合財務報表所採納的會計政策與編製本集團截至2018年12月31日止年度之年度綜合財務報表所遵循者一致，惟採納截至2019年1月1日起生效之新會計準則除外。本集團並無提早採納已頒佈但尚未生效的任何其他準則、詮釋或修訂。

本集團於2019年1月1日(首次應用日期)使用採納經修訂追溯法首次應用國際財務報告準則第16號租賃。

於採納時，本集團選擇按個別租賃基準以等於租賃負債的金額計量使用權資產，並由在緊接首次應用時於財務狀況表中所確認與該租賃有關的任何預付或應計租賃付款金額進行調整。

本集團亦選擇使用租賃合約的確認豁免，該等租賃合約於生效日期的租期為12個月或以下(「短期租賃」)以及相關資產租賃合約的價值較低(「低價值資產」)。



## 2. 編製基準及本集團會計政策的變動 (續)

### (ii) 本集團採納的新訂準則、詮釋及修訂 (續)

於2019年1月1日採納國際財務報告準則第16號的影響如下：

	於2019年1月1日 (未經審核) 增加/(減少) 千新加坡元
<b>資產</b>	
使用權資產	5,092
預付土地租金	(1,260)
物業、廠房及設備	(78)
	<b>3,754</b>
<b>負債</b>	
租賃負債	<b>3,754</b>

基於上文所述，於2019年1月1日，使用權資產5,092,000新加坡元於財務狀況表內確認並獨立呈列。其包括重新分類先前於物業、廠房及設備項下確認的恢復資產78,000新加坡元以及預付土地租金1,260,000新加坡元。

#### (a) 採納國際財務報告準則第16號的影響性質

本集團擁有土地及物業之租賃合約。於採納國際財務報告準則第16號前，本集團於開始日期將其各租賃(作為承租人)分類為經營租賃。在經營租賃中，租賃土地及物業並無資本化，租賃付款在租賃期內按直線法於損益中確認為租金費用。任何預付租金及應計租金在預付款項下確認。採納國際財務報告準則第16號後，本集團對所有租賃採用單一確認及計量方法(短期租賃及低價值資產租賃除外)。該準則訂明具體的過渡要求及可行權宜方法，並已獲本集團採用。

本集團對先前分類為經營租賃之租賃確認使用權資產及租賃負債(短期租賃及低價值資產租賃除外)。使用權資產按租賃負債的相同金額確認。租賃負債按剩餘租賃付款的現值確認，並使用於首次應用日期的增量借款率貼現。

## 2. 編製基準及本集團會計政策的變動 (續)

### (ii) 本集團採納的新訂準則、詮釋及修訂 (續)

#### (a) 採納國際財務報告準則第16號的影響性質 (續)

於2019年1月1日的租賃負債與2018年12月31日的經營租賃承擔的對賬如下：

	於2019年1月1日 (未經審核) 千新加坡元
於2018年12月31日的經營租賃承擔	4,045
短期租賃相關承擔	(72)
於2019年1月1日的總租賃負債	3,973
按增量借款率2.99%貼現*	(219)
於2019年1月1日的租賃負債	<u>3,754</u>

\* 於計算租賃付款現值時，倘隱含在租賃之利率未能明顯確定，則本集團於租賃開始日期採用增量借款率。在開始日期後，租賃負債的金額將會增加，以反映利息的增加，及按所作出的租賃付款減少。

#### (b) 新會計政策概要

以下載列本集團採納國際財務報告準則第16號後的新會計政策，自首次應用日期起適用：

##### 使用權資產

本集團於租賃開始日期確認使用權資產。使用權資產按成本減任何累計折舊及減值虧損計量，並就任何重新計量之租賃負債作出調整。使用權資產的成本包括已確認的租賃負債金額、已產生的初始直接成本，以及在開始日期或之前作出的租賃付款。使用權資產在其預計使用年限與租期的較短者內按直線法折舊。使用權資產可能出現減值。

##### 租賃負債

於租賃開始日期，本集團確認以租期內將予作出的租賃付款之現值計量的租賃負債。租賃付款包括固定付款。

##### 短期租賃及低價值資產租賃

本集團已將短期租賃確認豁免應用於其僱員住所的短期租賃。短期租賃或低價值資產租賃的租賃付款在租期內按直線法確認為開支。

## 2. 編製基準及本集團會計政策的變動 (續)

### (ii) 本集團採納的新訂準則、詮釋及修訂 (續)

#### (b) 新會計政策概要 (續)

##### 釐定含續租權合約的租賃期涉及的重大判斷

本集團將租賃期釐定為不可撤銷的租賃期，連同續租權涵蓋的任何期間(倘可合理確定續租權將獲行使)或終止租賃權涵蓋的任何期間(倘可合理確定終止租賃權將不獲行使)。

本集團有權在其部分租賃下選擇延長年期。本集團在評估是否合理確定行使續租權時須作出判斷。本集團會考慮所有能形成經濟誘因促使其行使重續的相關因素。在開始日期後，倘發生重大事件或情況出現變動而該等事件或變動在其控制之內且影響其行使(或不行使)續租權的能力，則本集團會重新評估租賃期。

#### (c) 於財務狀況表及損益確認的金額

本集團於期內的使用權資產及租賃負債的賬面值及變動載列如下：

	使用權 資產土地及樓宇 (未經審核) 千新加坡元	租賃負債 (未經審核) 千新加坡元
於2019年1月1日	5,092	3,754
折舊開支	(506)	—
利息開支	—	52
付款	—	(507)
已產生利息	—	(8)
匯兌差額	(18)	—
	<b>4,568</b>	<b>3,291</b>

## 3. 經營分部資料

就管理目的而言，本集團根據產品組織業務單位，有以下兩個可呈報經營分部：

- i) 電子製造服務分部(「電子製造服務」)專注於為原始設備製造商製造成套機器、子系統及部件。電子製造服務分部主要產品包括劃片機及研磨機等成套機器和工件固定器、滑塊系統及料盒處理器等子系統。
- ii) 原始設計製造分部(「原始設計製造」)分為自動化設備部及精密工具部，設計及製造主要用於半導體後段行業的本集團自有「Kinergy」品牌專利自動化設備、精密工具及部件。原始設計製造分部的主要產品包括自動框架裝載機等設備、封裝模組和模具等精密工具以及部件。

### 3. 經營分部資料 (續)

本集團的主要經營決策者為行政總裁，負責審閱所售主要類別產品的收益及業績，以配置資源及評估分部業績。經營分部的會計政策即本集團會計政策。分部業績乃根據可呈報分部利潤(即計量經調整毛利)評估。由於經營分部對本集團資產及負債的分析無須定期提交予主要經營決策者審閱，因此並無披露相關分析。

#### 按業務分部劃分的收益明細

下表列載於截至下列日期止六個月按業務分部劃分之收益：

	截至6月30日止六個月			
	2019年 (未經審核)		2018年 (未經審核)	
	千新加坡元	%	千新加坡元	%
電子製造服務	23,628	90.3	72,335	91.9
原始設計製造	2,529	9.7	6,349	8.1
	<b>26,157</b>	<b>100.0</b>	78,684	100.0

#### 地區資料

下表列載於截至下列日期止六個月按地區劃分之收益。謹請留意明細數字按客戶地區劃分。客戶(尤其是國際公司)可能選擇在不同地區的辦事處發出訂單，而使用產品的地點可能不同於客戶地區。

下表列載於所示期間按地理位置劃分之收益：

	截至6月30日止六個月			
	2019年 (未經審核)		2018年 (未經審核)	
	千新加坡元	%	千新加坡元	%
新加坡	20,766	79.4	68,879	87.6
美國	2,515	9.6	2,750	3.5
中國內地	698	2.7	1,837	2.3
菲律賓	668	2.6	876	1.1
日本	137	0.5	2,347	3.0
其他國家	1,373	5.2	1,995	2.5
	<b>26,157</b>	<b>100.0</b>	78,684	100.0

## 4. 收益

## 收益分類

貨品或服務類型	電子製造服務		原始設計製造		總收益	
	2019年	2018年	截至6月30日止六個月		2019年	2018年
	千新加坡元	千新加坡元	(未經審核)		千新加坡元	千新加坡元
銷售貨品	23,356	72,118	2,529	6,349	25,885	78,467
提供服務	272	217	—	—	272	217
	<b>23,628</b>	72,335	<b>2,529</b>	6,349	<b>26,157</b>	78,684
轉交貨品或服務 之時間點						
某個時間點	<b>23,628</b>	72,335	<b>2,529</b>	6,349	<b>26,157</b>	78,684

## 5. 其他收入及收益

	截至6月30日止六個月	
	2019年 (未經審核) 千新加坡元	2018年 (未經審核) 千新加坡元
其他收入		
銀行利息收入	384	119
政府補助 <sup>(a)</sup>	104	118
服務收入	99	—
租賃收入	73	—
其他	41	9
	<b>701</b>	246
收益		
淨外匯差額	—	978
出售物業、廠房及設備的收益	—	30
	—	1,008
	<b>701</b>	1,254

- (a) 該款項指當地中國政府部門為鼓勵業務發展而向本集團附屬公司提供的若干財政支持，以及新加坡政府部門為保障當地居民的就業情況根據工資補貼計劃提供的補助。概無有關該等補貼的未達成條件及其他或然情況。

## 6. 其他開支

	截至6月30日止六個月	
	2019年 (未經審核) 千新加坡元	2018年 (未經審核) 千新加坡元
淨外匯差額	400	—

## 7. 除稅前(虧損)/利潤

本集團的除稅前(虧損)/利潤經扣除/(計入)以下各項後達致：

	截至6月30日止六個月	
	2019年 (未經審核) 千新加坡元	2018年 (未經審核) 千新加坡元
存貨成本	17,052	54,321
所提供服務成本	41	33
物業、廠房及設備折舊	755	875
使用權資產折舊	506	—
預付土地租金攤銷	—	17
無形資產攤銷	117	74
研發開支	714	1,747
租賃開支	43	549
上市開支	—	2,265
核數師酬金	119	23
專業費用	117	120
僱員福利開支(不包括董事及行政總裁薪酬)：		
— 工資及薪金	6,132	8,560
— 退休金計劃供款	960	1,345
淨外匯差額	400	(978)
保修(撥回)/撥備	(17)	21
撇銷貿易應收款項減值虧損	(30)	—
出售物業、廠房及設備收益	—	(30)
存貨報廢撥備/(撇銷)	155	(1,117)
銀行利息收入	(384)	(119)

## 8. 所得稅開支

### 所得稅(抵免)/開支的主要組成部分

截至以下日期止六個月的所得稅(抵免)/開支的主要組成部分如下：

	截至6月30日止六個月	
	2019年 (未經審核) 千新加坡元	2018年 (未經審核) 千新加坡元
即期所得稅	1	2,176
過往年度超額撥備	(114)	(420)
於損益確認之所得稅(抵免)/開支	(113)	1,756



## 9. 股息

	截至6月30日止六個月	
	2019年 (未經審核) 千新加坡元	2018年 (未經審核) 千新加坡元
於期內宣派及派付：		
普通股股息：		
— 特別豁免(一級)股息每股0.2新加坡分	1,717	—
已宣派及將於報告期間後派付：		
普通股股息：		
— 2017年末期豁免(一級)股息：每股7.3新加坡分	—	11,486
— 2018年中期豁免(一級)股息：每股10.8新加坡分	—	16,914
	<b>1,717</b>	<b>28,400</b>

## 10. 本公司擁有人應佔每股盈利

每股基本盈利金額乃根據本公司擁有人應佔期內利潤及於截至2019年及2018年6月30日止期間已發行普通股加權平均數分別858,671,324股及629,351,324股計算。

由於截至2019年及2018年6月30日止期間本集團並無已發行潛在可攤薄普通股，故所呈列截至2019年及2018年6月30日止期間的每股基本盈利金額並未就攤薄予以調整。

下表列載計算每股基本及攤薄盈利所使用的收入及股份數據：

	截至6月30日止六個月	
	2019年 (未經審核) 千新加坡元	2018年 (未經審核) 千新加坡元
盈利		
本公司擁有人應佔(虧損)/利潤	<b>(2,447)</b>	<b>5,176</b>

	股份數目 於6月30日	
	2019年	2018年
股份		
已發行普通股加權平均數	<b>858,671,324</b>	<b>629,351,324</b>
每股盈利		
基本及攤薄(新加坡元)	<b>(0.28分)</b>	<b>0.82分</b>

## 11. 物業、廠房及設備

於截至2019年6月30日止六個月，本集團以代價約351,000新加坡元收購物業、廠房及設備（截至2018年6月30日止六個月：約2,661,000新加坡元），包括在建工程約零（截至2018年6月30日止六個月：952,000新加坡元）。

總成本約123,000新加坡元的物業、廠房及設備已悉數折舊（截至2018年6月30日止六個月：346,000新加坡元），並於截至2019年6月30日止六個月出售。截至2019年6月30日止六個月的出售概無產生收益／虧損（截至2018年6月30日止六個月：出售收益淨額約30,000新加坡元）。

## 12. 投資證券

下表載列我們於各所示日期的可供出售投資明細：

	2019年 6月30日 (未經審核) 千新加坡元	2018年 12月31日 (經審核) 千新加坡元
按公平值計入其他全面收入		
— 非上市股本投資(非即期)	1,384	1,384

本集團與一間於日本註冊成立的公司Towa Corporation訂立一份協議，以成立一間名為Towa (Nantong) Co., Ltd的公司。Towa (Nantong) Co., Ltd在中國註冊成立。本集團及Towa Corporation分別認購Towa (Nantong) Co., Ltd註冊股本10%及90%。Towa (Nantong) Co., Ltd的註冊股本為30,000,000美元，其中本公司貢獻3,000,000美元。於2019年6月30日，本集團已支付1,000,000美元（相當於1,384,000新加坡元）。

本集團已選擇將非上市股本投資按公平值計入其他全面收入的計量方式，原因是本集團有意將該等股本投資持作長期增值。非上市股本投資的公平值乃參考交易的價格釐定。

## 13. 存貨

	2019年 6月30日 (未經審核) 千新加坡元	2018年 12月31日 (經審核) 千新加坡元
原材料	12,008	13,980
在製品	14,257	10,728
製成品	2,962	5,322
	29,227	30,030

截至2019年6月30日止六個月，本集團就報廢存貨撥備154,000新加坡元（2018年6月30日：撥回報廢存貨1,117,000新加坡元）。

#### 14. 貿易應收款項

下表載列於各所示日期根據發票日期劃分並已扣除撥備的貿易應收款項賬齡分析：

	2019年 6月30日 (未經審核) 千新加坡元	2018年 12月31日 (經審核) 千新加坡元
— 0至30日	11,606	8,435
— 31至60日	787	7,079
— 61至90日	122	2,000
— 90日以上	805	929
	<b>13,320</b>	<b>18,443</b>

#### 15. 預付款項、按金及其他應收款項

	2019年 6月30日 (未經審核) 千新加坡元	2018年 12月31日 (經審核) 千新加坡元
向供應商墊款	1,154	1,024
按金	382	436
其他應收款項	35	80
預付商品及服務稅／增值稅	342	297
預付款項	282	216
匯票 <sup>1)</sup>	499	—
	<b>2,694</b>	<b>2,053</b>

1) 匯票不計息且年期為六個月。

## 16. 現金及現金等價物

下表載列我們於各所示日期的現金及現金等價物明細：

	2019年 6月30日 (未經審核) 千新加坡元	2018年 12月31日 (經審核) 千新加坡元
現金及銀行結餘	11,236	18,464
短期存款	27,544	25,245
	<b>38,780</b>	43,709
以人民幣計值	11,817	3,685
以美元計值	16,877	18,001
以新加坡元計值	9,950	11,137
以港元計值	53	10,208
以其他貨幣計值	83	678
	<b>38,780</b>	43,709

## 17. 貿易應付款項

下表載列我們於各所示日期基於發票日期的貿易應付款項賬齡分析：

	2019年 6月30日 (未經審核) 千新加坡元	2018年 12月31日 (經審核) 千新加坡元
— 0至30日	6,321	6,754
— 31至60日	2,365	2,474
— 61至90日	773	2,362
— 90日以上	1,059	3,325
	<b>10,518</b>	14,915

**18. 其他應付款項及應計費用**

	2019年 6月30日 (未經審核) 千新加坡元	2018年 12月31日 (經審核) 千新加坡元
應計費用	1,408	2,412
客戶墊款	1,238	453
其他應付款項	447	751
	<b>3,093</b>	<b>3,616</b>

**19. 保修撥備**

下表載列我們於所示日期的保修撥備分析：

	2019年 6月30日 (未經審核) 千新加坡元	2018年 12月31日 (經審核) 千新加坡元
於1月1日	178	82
(撥回)/添置	(17)	160
動用金額	(109)	(62)
匯兌差額	—	(2)
	<b>52</b>	<b>178</b>

**20. 遞延稅項負債**

期/年內遞延稅項負債之變動如下

	2019年 6月30日 (未經審核) 千新加坡元	2018年 12月31日 (經審核) 千新加坡元
於1月1日	546	1,100
扣除自損益表	(316)	(554)
	<b>230</b>	<b>546</b>

## 21. 股本

本公司股本之變動概況如下：

	已發行 股份數目	股本 千新加坡元
已發行及繳足普通股 <sup>(1)</sup> ：		
於2018年1月1日	157,337,831	40,879
股份拆細 <sup>(2)</sup>	472,013,493	—
根據首次公開發售發行的普通股 <sup>(3)</sup>	210,000,000	42,555
因行使超額配股權發行的普通股 <sup>(4)</sup>	19,320,000	3,938
股份發行開支	—	(2,382)
於2018年12月31日、2019年1月1日及2019年6月30日 (未經審核)	858,671,324	84,990

- (1) 所有已發行股份均為無票面值的繳足普通股。
- (2) 於2018年6月20日，本公司完成股份拆細，將本公司股本中的每一(1)股普通股分拆為四(4)股普通股。
- (3) 於2018年7月18日，本公司就首次公開發售發行210,000,000股面值為0.20新加坡元(或相當於1.17港元)的普通股。
- (4) 於2018年8月9日，額外的19,320,000份超額配股權獲行使，本公司相應發行19,320,000股新普通股。

## 22. 關聯方交易

### a) 主要管理人員薪酬

	截至6月30日止六個月	
	2019年 (未經審核) 千新加坡元	2018年 (未經審核) 千新加坡元
短期僱員福利	1,264	847
定額供款福利	51	54
其他短期福利	5	5
	1,320	906
本公司董事	554	150
其他主要管理人員	766	756
	1,320	906



## 22. 關聯方交易 (續)

### b) 買賣商品及服務

	截至6月30日止六個月	
	2019年 (未經審核) 千新加坡元	2018年 (未經審核) 千新加坡元
服務收入	99	—
租金收入	73	—
	<b>172</b>	<b>—</b>

## 23. 金融工具類別

各類別金融工具於期末之賬面值載列如下：

	2019年 6月30日 (未經審核) 千新加坡元	2018年 12月31日 (經審核) 千新加坡元
	<b>金融資產</b>	
貿易應收款項	13,320	18,443
計入按金及其他應收款項之金融資產	916	516
現金及現金等價物	38,780	43,709
	<b>53,016</b>	<b>62,668</b>
<b>金融負債</b>		
貿易應付款項	10,518	14,915
計入其他應付款項及應計費用之金融負債	1,855	3,163
租賃負債	3,291	—
	<b>15,664</b>	<b>18,078</b>

## 24. 金融工具之公平值及公平值等級

本集團金融工具之賬面值及公平值(賬面值與公平值合理相若者除外)載列如下：

按公平值計量的資產：

於2018年12月31日及2019年6月30日	公平值計量採用以下基準			總計 千新加坡元
	於活躍市場 之報價 (第一級) 千新加坡元	重大可觀察 輸入數據 (第二級) 千新加坡元	重大不可觀察 輸入數據 (第三級) 千新加坡元	
可供出售投資：				
按公平值計入其他全面收入之金融資產				
— 無報價股本工具	—	—	1,384	1,384

截至2018年12月31日止年度及截至2019年6月30日止六個月，第三級金融資產的公平值計量並無轉入或轉出。

### 賬面值與公平值相若的金融工具

管理層確認現金及現金等價物、貿易應收款項、計入預付款項、按金及其他應收款項之金融資產、貿易應付款項及計入其他應付款項及應計費用的金融負債的賬面值名義金額與公平值合理相若，原因是該等金融工具大部分為短期性質。

## 25. 批准中期簡明綜合財務報表

未經審核中期簡明綜合財務報表經董事會於2019年8月19日批准及授權刊發。