




**CHINA ZHENG TONG
AUTO SERVICES HOLDINGS LIMITED
中國正通汽車服務控股有限公司**

Stock Code 股份代號 : 1728

2017 ANNUAL REPORT 年報



**A LEADING LUXURY BRANDS
DEALER CONGLOMERATE**



A LEADING LUXURY
BRANDS DEALER
CONGLOMERATE

目錄

2	公司簡介
3	五年財務概要
4	主席報告書
8	管理層討論與分析
22	企業管治報告
32	環境、社會及管治(ESG)報告
48	董事及高級管理人員簡介
51	董事會報告
68	獨立核數師報告
75	綜合損益表
76	綜合損益及其他全面收入表
77	綜合財務狀況表
78	綜合權益變動表
79	綜合現金流量表
80	綜合財務報表附註
156	公司資料

公司簡介

中國正通汽車服務控股有限公司

中國正通汽車服務控股有限公司(「本公司」或「正通」或「正通汽車」, 連同其附屬公司統稱「本集團」)是中國的領先4S經銷店集團, 致力經銷豪華及超豪華品牌汽車, 如保時捷、奔馳、寶馬、奧迪、捷豹路虎、沃爾沃、英菲尼迪、凱迪拉克。本集團亦經營一汽大眾、別克、日產、豐田、本田、現代等中檔市場品牌的經銷店。

本集團在中國發達地區和經濟迅速發展的省份進行了前瞻性的戰略網絡布局, 為本集團未來高速增長打下了堅實基礎。於2017年12月31日, 本集團已在全國16個省、直轄市的40個城市擁有134家運營中的經營網點, 不僅涵蓋了富裕的一線發達城市和地區, 還有效拓展至汽車滲透率低且高速增長的二、三線城市和地區。

本集團一直竭誠為客戶提供最卓越的汽車銷售及售後服務。向客戶提供全方位汽車解決方案的能力及以客戶為中心的業務模式促進了本集團與客戶的長期關係。為迎合汽車市場日益增長的需求, 本集團還不斷強化售後服務, 為顧客提供高質量且快速的售後服務。本集團經營的供應鏈業務亦對本集團的汽車經銷及售後業務構成了有益的補充。同時, 本集團正全力推進汽車金融、融資租賃及保險代理等金融業務的迅速發展, 以完成本集團業務經營的戰略轉型, 達至實現本集團可持續穩健增長之目標。



五年財務概要

業績

	2013年	2014年	2015年	2016年	2017年
(人民幣千元)					
收益	29,840,269	30,910,087	29,361,499	31,519,255	35,474,325
除稅前溢利	1,206,330	1,175,055	921,779	790,798	1,753,791
所得稅	(352,132)	(351,517)	(293,117)	(282,439)	(542,329)
年內溢利	854,198	823,538	628,662	508,359	1,211,462
以下人士應佔：					
本公司權益股東	837,390	803,792	618,530	493,282	1,190,795
非控股權益	16,808	19,746	10,132	15,077	20,667
	854,198	823,538	628,662	508,359	1,211,462

資產及負債

	2013年	2014年	2015年	2016年	2017年
(人民幣千元)					
總資產	19,115,791	22,182,690	23,679,650	27,728,910	36,939,130
總負債	(11,477,704)	(13,885,582)	(14,990,312)	(18,786,749)	(26,585,498)
	7,638,087	8,297,108	8,689,338	8,942,161	10,353,632
本公司股東應佔權益	7,543,262	8,172,075	8,588,632	8,858,331	10,200,811
非控股權益	94,825	125,033	100,706	83,830	152,821
	7,638,087	8,297,108	8,689,338	8,942,161	10,353,632

主席報告書

持恆 堅毅

以持恆堅毅之心打造世界一流汽車綜合
服務提供商

銷售



備件





服務



資訊回饋



主席報告書

各位尊敬的股東：

2017年，中國國內生產總值(GDP)同比增長6.9%，總體上，國民經濟保持了總體平穩、穩中有進的發展態勢。由於實體經濟企穩，人們的消費能力和意願回升，全國社會消費品零售總額，同比增長10.2%。

據中國汽車工業協會統計，2017年乘用車銷量創歷史新高，達到2,471.93萬輛，同比增長1.40%，增速比上年回落13.53個百分點。在乘用車市場整體較去年同期實現穩步增長的背景下，豪華品牌汽車市場呈現出不同的增長勢頭，同時競爭也更趨激烈。就本集團代理之主要品牌而言，寶馬和MINI品牌在華銷量達594,388輛，同比增長15.1%；奧迪品牌在華銷量達到597,866輛，同比增長1.1%；奔馳品牌在華銷量達到587,868輛，同比增長25.9%；捷豹路虎品牌在華銷量達到146,399輛，同比增長23.0%；沃爾沃品牌在華銷量達114,410輛，同比增長25.8%；保時捷品牌在華銷量達71,508輛，同比增長9.6%。

中國正通汽車服務控股有限公司(「本公司」)及其附屬公司(統稱「本集團」)是多個豪華汽車品牌在華的主要核心經銷商，與各大豪華車廠商繼續緊密合作，密切捕捉最新行業動態及汽車消費者偏好演變催生的機遇，在進一步完善現有服務的同時，積極探索創新的服務模式，依托多元的品牌組合、合理的營銷網絡、完善的銷售與服務平台，進一步提升客戶的服務體驗。



主席報告書

本集團在鞏固傳統維修、保養及精品銷售等汽車售後服務業務的基礎上，充分利用自身企業特點，拓展創新業務，尤其是在金融服務業務方面取得實質性進展，進一步加強了與廠家的金融合作，豐富了客戶服務的內涵，為客戶提供更具個性化和競爭力的汽車金融解決方案，在新車銷售、二手車、融資租賃、客戶維繫方面均具有深遠的促進作用。

2017年，本集團致力於打造一個全方位的汽車金融科技平台，旨在為客戶提供一站式的汽車金融及衍生服務。在中國居民消費升級需求提升以及汽車金融滲透率不斷上升的帶動下，中國汽車市場消費模式將會呈現全新的局面，而本集團也將繼續開拓線上汽車金融的Fintech領域，持續鞏固線下汽車金融的差異化優勢，進一步實現線上線下便利購車，汽車金融智能化，汽車消費多元化，在整個汽車生命週期為客戶帶來更佳體驗。

據公安部交管局統計，截至2017年底，全國機動車保有量達到3.10億輛(全國汽車保有量2.17億輛)，汽車駕駛人數超過3.42億人。乘用車保有量達1.85億輛，其中，以個人名義登記的乘用車(私家車)達到1.70億輛，佔乘用車保有量的92%。從汽車保有量和從汽車駕駛人數的不斷增加，可看出汽車作為人們日常生活的節點為汽車相關市場的發展創造巨大潛力。同時，中國汽車消費市場漸趨成熟，汽車銷售環節蘊藏巨大商機和面臨更加激烈的競爭。消費者服務需求更加專業化和個性化，儲存量更加豐富的汽車售後環節和圍繞人們汽車生活的商機正不斷被挖掘。

未來，本集團將依托現有運營網絡，繼續擴大網絡發展，加快新店盈利的能力提升，並繼續加大服務創新，為客戶提供更豐富、個性化的汽車生活服務。本集團亦將繼續致力於提升內部管理效率與完善服務平台，充分發掘本集團的客戶基盤與競爭優勢，為客戶營造優質、便捷、全面的汽車相關消費環境，為本集團股東、員工及社會創造更大的價值。

2017年取得的良好成績有賴於全體員工的全情投入以及業務夥伴和股東的信任與支持。在此，本人謹代表董事會向各位股東、業務夥伴和客戶對本集團長期以來的支持及信任，同時向本集團忠誠服務的員工在2017年的積極努力和貢獻，致以最衷心的感謝。

王木清

董事會主席

2018年3月21日

管理層討論與分析

用心服務

用心服務每一位客戶，打造一流服務品牌





管理層討論與分析

業務回顧

2017年，本集團致力開拓豪華及超豪華品牌汽車銷售業務與傳統售後業務，同時積極探索新業務模式，樹立行業管理標準與管理輸出，拓展網絡布局，增強競爭力。利用本集團特有的金融、融資租賃、保險代理、信息化、供應鏈等優勢，本集團以市場為導向，客戶需求為核心，並積極拓展汽車後市場業務。截至2017年12月31日止年度，本集團錄得收益約為人民幣35,474百萬元，同比增加約12.5%，實現毛利約人民幣3,768百萬元，同比增加約37.7%，本公司股權持有人應佔溢利約人民幣1,191百萬元，每股基本盈利約人民幣53.8分，同比分別增加約141.6%和141.3%。

一、新車銷售業務回顧

2017年，在中國乘用車銷售市場整體保持微增長，但得益於中國居民可支配收入穩健增加，消費升級帶動消費行為向高端化轉變；同時豪華汽車品牌也在加大車型的國產化進程，不斷推出更富活力的入門級車型以迎合目前年輕消費者的需求，產品綫更加豐富，如寶馬品牌的國產1系、2系，奧迪品牌的A3、Q3，奔馳品牌的GLA等均在2017年實現快速增長。於年內，本集團著重致力提升同店銷售潛力並鞏固現有區域競爭優勢，實現了新車銷量109,016台，同比增長約12.5%，其中豪華及超豪華品牌銷量為80,012台，同比增長約17.7%。



管理層討論與分析

受益本集團代理的主要豪華品牌汽車產品更新換代，產品綫更加豐富，競爭力更強，汽車銷售單價保持穩中有升。其中寶馬品牌全新5系上市、寶馬7系的配置於2017年提升；奔馳品牌正處於強產品周期之內，如長軸距E級車，在2017年經歷了完整的銷售年，全年在華銷量同比增長108%；沃爾沃品牌全新XC60上市，XC90的持續發力；捷豹路虎品牌加大推動國產化進程，特別是推出多款煥「芯」車型，全新捷豹XFL、全地形豪華中型SUV路虎發現神行，繼續成為各自細分市場的強有力的競爭者。產品競爭力更強均為本集團大幅提升銷售毛利的基礎，2017年本集團整體新車銷量毛利率約4.9%，同比顯著提升約2個百分點，主要得益於：

合理穩健的網絡布局

戰略性地拓展豪華汽車經銷商網絡，均衡合理布局，全年新開授權網點達到16家，同時本集團積極地探索創新擴張模式——戰略經營合作計劃（「戰略經營合作」），樹立行業優質管理標準。品牌結構更加穩健，同時為本集團帶來一定增量。

高效的運營管理體系

致力於運營質量持續提升，以數據管理為依據，通過扁平化管理，快速協助解決運營問題。完善資金共享、財務共享建設，提高內部審批效率和準確性。



管理層討論與分析

信息化體系升級

運用互聯網技術和信息化體系升級，實現客戶信息共享、車輛資源共享、從採購車輛至銷售終端可視化，提高客戶體驗和內部效率，形成信息資源有效利用，高效協同，加快了新車周轉。

銷售渠道的擴展

通過內部組織結構調整，成立集團大客戶部，利用客戶基盤、品牌、集團資源，充分整合共享，積極有效地開拓大客戶渠道，以「走出去，引進來」為方針，年度內本集團各品牌與各企事業單位簽訂大客戶協議，如政府公車採購、公務員購車、行業協會、企事業單位員工購車、出租車、租賃公司等，不斷擴展業務渠道，為本集團帶來新的增量。

新車毛利控制

運用信息系統收集數據、分析，實時掌控進銷存，優化庫存結構，將商務政策植入系統，單台車輛成本可視化，並根據市場動態，自動提供銷售策略指引。將銷售、金融、保險、汽車用品、延保、增值服務策略通過電子銷售訂單系統，自動生成單台車輛綜合毛利，以單車銷售毛利盈利為導向，把握每項業務的機會，確保了銷售毛利大幅提升。

二、售後服務業務回顧

2017年本集團實現售後收入約人民幣3,899百萬元，同比增長13.9%，錄得毛利約人民幣1,839百萬元，同比增長13.4%，售後毛利率約47.2%。快速增長的汽車保有量為2017年汽車售後服務業務帶來穩定增長的機遇，本集團2017年累計實現服務1,128,534台次，同比上升約14.3%。其中重要舉措概述如下：

本集團以客戶用車周期為原則，從客戶需求點出發，結合業務流程，完善客戶管理信息系統，支持各個業務場景的提前自動提醒、短信、微信、APP的推送與溝通。

在產品營銷方面，結合自身有利條件，以品牌、區域特點進行整合，通過大數據分析，給客戶畫像，提煉出每個客戶的需求，並開發並制定個性化產品方案植入系統，全方位提升保養、養護、續保、延保的滲透率。

在成本控制方面，進一步優化採購渠道，同時實現配件共享，庫存嚴格管理，有效地降低成本。

在客戶體驗方面，實現了快速預約、快速钣噴，為客戶提供代步車服務，推出代步車險，給客戶提供代步車補貼。將客戶服務做到極致，提升效率，提升客戶滿意，改善客戶體驗，保證售後服務業務收入和毛利的良性增長。

管理層討論與分析

三、 二手車運營體系

於年內，本集團二手車運營體系逐漸完善，逐漸形成了以正通商城和正通拍相互協同的線上展示和拍賣平臺，其中正通拍在2017年5月正式上線且得到了店內與商戶的多方位一致認可。線下網絡佈局方面，正通逐漸形成以現有授權經銷商和二手車零售中心共同構建的零售網絡。

四、 汽車金融科技板塊

中國的汽車消費金融市場已經進入了快速增長的時期，2016年中國汽車零售交易市場規模超過人民幣3.8萬億元，平均汽車金融滲透率達到30%，而其中豪華車滲透率超過40%，汽車金融市場交易規模達到人民幣1.3萬億元，預計在未來三年該市場規模將會增長到人民幣3.5萬億元，複合增長率超過20%。數據顯示在汽車交易過程中，越來越多豪華車消費者傾向於使用汽車金融工具購車。未來在金融科技的推動下，中國汽車市場消費模式將呈現出全新的局面，逐步實現線上線下便利購車，汽車金融智能化，汽車消費多元化等的消費新模式。

2017年，本集團致力於營造一個全閉環的汽車金融科技平台，旨在為客戶提供一站式的汽車金融及衍生服務，提供涵蓋新車，二手車，車抵貸等所有汽車相關的金融產品。該平台包含了持有中國銀行業監督管理委員會(「銀監會」)頒發的汽車金融牌照的上海東正汽車金融有限責任公司(「東正金融」)，專注於金融科技和大數據風控的深圳正源汽車科技有限公司(「正源科技」)，提供在線資產交易平台的廈門國際金融資產交易中心有限公司(「廈金資產交易中心」)，以及提供融資租賃及保險代理等衍生服務的上海正通鼎澤融資租賃有限公司(「鼎澤租賃」)以及鼎澤保險代理有限公司(「鼎澤保代」)。本集團在專注於汽車互聯網金融業務的基礎上，旨在打通線上線下的獲客渠道，完善大數據風控技術以及ABS平台的資源整合，完成一個資產與資本相互轉換的全閉環汽車消費金融生態系統。

打造線下汽車金融的差異化優勢

東正金融於2015年3月6日獲得銀監會正式頒發的金融許可證，3月11日正式開業。並且於2017年6月1日獲得了銀監會的增資批覆，並於報告期內本集團完成了對東正金融的注資，當前東正金融的註冊資本為人民幣16億元，核心資本超過人民幣20億元。隨著中國汽車金融市場的高速增長，增資後的東正金融進一步提高了資本充足率，更利於未來業務規模的擴大以及盈利能力的釋放。2017年，東正金融繼續發揮本集團在產品設計，風險控制以及渠道推廣的獨特競爭優勢，在全國範圍內實現了高質量的信貸資產規模的增長。

東正金融通過進一步挖掘本集團內外的客戶需求來豐富產品種類，更新產品設計，從而更加貼近終端客戶的需求。通過成為各大主機廠的汽車金融合作夥伴以及與經銷商集團展開長期的戰略合作，使得東正金融不斷拓寬零售貸款的業務渠道。此外，東正金融也積極開發外拓業務，不斷探索汽車物流商用車和二手車等的潛在金融需求。

在金融服務網絡建設方面，東正金融利用本集團在全國16個省、直轄市的40個城市內134家4S/5S店及其他運營網點優勢的基礎上，也完成了在全國人口超過100萬的主要城市內400個金融服務網點的鋪設，拓寬了原有的線下獲客渠道。

管理層討論與分析

在風險控制方面，在利用了原有的中國人民銀行征信系統的基礎上，結合了正源科技的大數據金融科技風控系統，以傳統銀行信貸經驗疊加互聯網金融科技實踐，完成了客戶、商戶以及交易三位一體的風險管控架構。

2017年，金融服務業務所得利息及服務收入約人民幣522百萬元，較去年同期增長約人民幣124百萬元，該分部2017年實現可呈報溢利約人民幣378百萬元，同比增長71.0%；可呈報資產達人民幣7,236百萬元，同比增長64.0%。金融服務業務在實現資產規模高速增長的同時確保了資產規模的高質量水平。2017年，東正金融不良貸款率為0.27%，低於行業平均水平。

開拓線上汽車金融的Fintech領域

本集團控股80%的正源科技於2017年12月成立，開拓線上汽車金融的Fintech領域及致力於打造一個全方位的金融科技助貸平台，在深度分析實際業務場景的基礎上，提取有效的風險評估畫像變量及綫索，運用大數據構建嚴密的風控模型，對終端客戶進行風險評估以及分類，將大大提升了貸款審批的質量和速度，消費者可以在最短的時間內知曉審批結果。金融科技的運用優化了客戶在汽車交易過程中的體驗感，也大範圍地擴大了汽車金融的覆蓋人群。

正源科技強大的Fintech風控技術進一步確保了信貸資產的質量，在本集團打造的整個閉環中，高質量的信貸資產是快速轉換為資本的核心，而廈金資產交易中心作為金融資產交易流轉平台也是該閉環中的重要環節。東正金融和正源科技都可以將所持有的高質量信貸資產打包出售，在綫交易平台使得ABS的發行成本更低，資金募集效率更高。

在融資租賃方面，本集團在2017年繼續優化產品設計及豐富融資渠道。鼎澤租賃在企業大客戶業務和汽車附加消費產品方面，與東正金融形成錯位互補，推出更靈活的組合拳頭產品，從而提升整個互聯網汽車金融科技板塊的總體競爭力。

完善保險代理業務

在保險代理方面，本集團在2017年保持新保滲透率的前提下，加速提升續保滲透率。在中國車險費率改革的大背景下，集團正在完善保代業務的綫上平台，結合東正金融與正源科技，實現保險衍生服務與汽車金融產品的捆綁，通過為客戶提供保險及延保分期金融產品，提高保代業務的服務質量和效率，延長客戶在本集團內的服務周期。

五、 供應鏈業務

本集團汽車供應鏈業務主要包括汽車物流業務和汽車養護用品貿易兩大方面，其中汽車物流業務擁有中國5A級物流企業資質認證，自主開發先進完善的物流管理體系，業務包括採購物流、生產物流、流通加工、銷售物流、整車物流以及物流相關諮詢服務等汽車物流全供應鏈領域；汽車養護用品貿易目前主要涉及潤滑油貿易業務。汽車物流業

管理層討論與分析

務主要服務於國內主流汽車集團，服務網絡覆蓋中國25個省及直轄市。作為中國技術領先的汽車物流服務平台，業務未來增長空間巨大，將致力成為中國獨立運營的非主機廠主導的最大的第三方汽車物流服務供貨商之一。

為了進一步支撐物流板塊的快速發展，公司在武漢市政府的大力支持下，擬建立輻射中國主要城市的汽車物流平台。於2017年6月29日與武漢經濟技術開發區正式簽署「聖澤捷通物流基地項目合作協議」。

項目地理位置優越，項目建築面積總計約35萬平米，項目建設內容主要包括碼頭泊位、立體多層智能化綜合物流平台整車倉儲庫、備件倉儲庫、辦公及生活配套場地等。依托現有主機廠及生產基地構建，形成「三縱四橫」公鐵水多式聯運的運輸體系戰略定位，充分利用現有的幹綫運輸與區域短途分撥運輸相互結合的運輸模式，規劃並建成輻射華中區域最大的物流分撥中心，構建全國最大的快速物流通道網絡。項目計劃於2019年完工，2020年正式投產，預計項目全面建成正常投產後，可提供每年80萬輛車整車吞吐能力。

六、 網絡發展

均衡合理布局全國豪華品牌經銷商網絡、優化品牌結構，加速發展戰略核心品牌，通過並購及戰略經營合作等創新模式整合行業資源，以提升集團全網持續盈利能力

作為中國領先的豪華汽車經銷店集團，本集團持續專注於代理量產豪華及超豪華汽車品牌，如保時捷、奔馳、寶馬、奧迪、捷豹路虎、沃爾沃、英菲尼迪、凱迪拉克等。此外，本集團亦經營一汽大眾、別克、日產、豐田、本田、現代等中檔市場品牌的經銷店。

於2017年12月31日，本集團在全國16個省、直轄市的40個城市運營網點數量達到134家。

在2017年，本集團通過自建及並購新開設16家豪華汽車運營網點，包括：

品牌	地點
保時捷	廣州
奔馳	珠海、義烏、永康、宿州
寶馬	上海、郴州、宜昌、成都(二手車中心)
奧迪	保定、佛山、清遠
捷豹路虎	深圳
紅旗	上海、武漢
一汽大眾	清遠

管理層討論與分析

此外，於2017年12月23日之公告，本集團通過創新擴張模式－戰略經營合作計劃（「戰略經營合作」），自2018年1月1日起為期十年。該計劃新增總計10家分布於深圳、廣州、佛山和揭陽的豪華汽車運營網點，包括6家寶馬4S店、1家MINI 4S店、2家寶馬展廳及1家維修中心。本集團已於上述汽車運營網點註冊地分別設立公司（「經營實體」），以取得經銷權並經營相關4S業務。

2018年1月，李旺興和林億豪先生已正式將位於深圳、廣州、佛山、揭陽等地10間授權網點委托給本集團。本集團運營、財務等管理團隊已入駐，通過經營實體順利經營各項業務。

本集團認為該項為期十年的戰略經營合作會進一步提升本集團在中國寶馬品牌的汽車運營網路覆蓋，整合公司汽車金融與服務平台優勢提升寶馬品牌的盈利能力。

由於經營實體受控於本集團，其業績將合併於本集團內，並有權收取經營實體的未來盈利，並將按經營狀況定期分派予本集團。於十年合作期完成時和轉讓時，經營實體轉讓的淨權益價值預期接近於零，並把經營實體股權以零代價交還給合作方。基於以上所述，董事認為，戰略經營合作和零代價轉讓符合本公司的利益。

未來，本集團將繼續需求與同業夥伴開展戰略經營合作，將成為公司擴展經營網路的主要方式之一。低成本、快速提升公司業務規模，同時幫助合作夥伴提升經營網點的運營質量和盈利能力，為未來管理外包工作樹立行業管理標準，以及優化公司資本支出與結構，從而有效提升股東資金回報率。

截止本報告日，本集團已獲授權在建或待建經銷商網點16家，涵蓋保時捷、奔馳、奧迪、寶馬、捷豹路虎、沃爾沃等核心豪華品牌。新項目授權將進一步擴大本集團在北京、上海、廣東、湖北、湖南等傳統省份及區域的競爭優勢，亦將新進入重慶、雲南和江蘇等快速發展潛力的地區，開拓新的發展區域，規模及渠道優勢將進一步擴大。

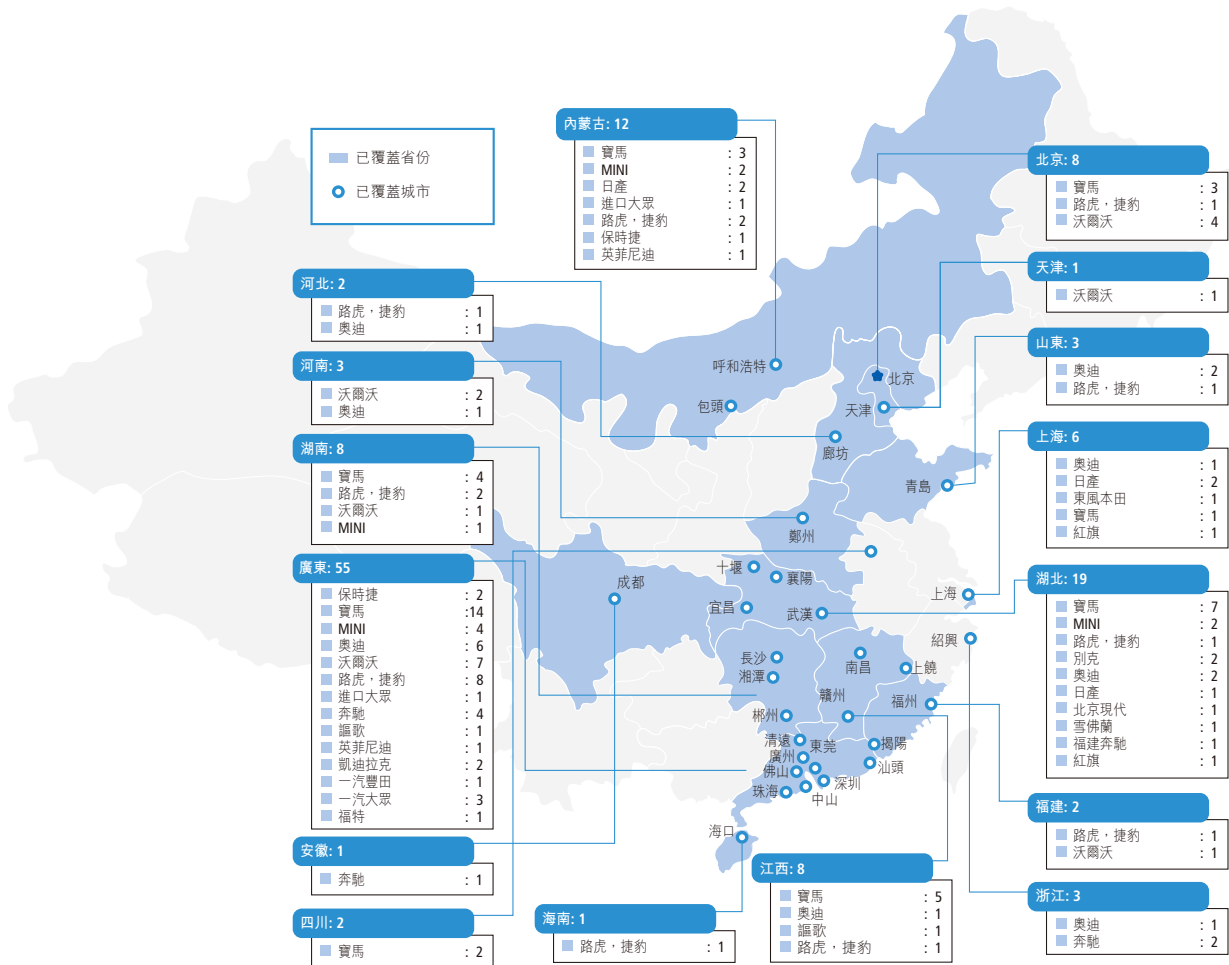
下表載列本集團網點詳情：

	已開業網點	已授權待開業網點	總計
豪華及超豪華品牌5S/4S店	96	16	112
中高端品牌4S店	14	0	14
豪華品牌城市展廳	16	0	16
豪華品牌授權維修中心	7	0	7
二手車中心	1	0	1
總計	134	16	150

管理層討論與分析

作為國內領先的豪華及超豪華品牌製造商的戰略合作夥伴，本集團網絡拓展策略將持續致力於核心豪華品牌網點的均衡布局和品牌結構優化，適度拓展；同時本集團將適時通過戰略併購及創新戰略經營合作模式整合行業資源以快速提升業務規模和盈利能力。

均衡覆蓋全國的網絡布局圖



管理層討論與分析

財務回顧

營業收入

截至2017年12月31日止十二個月，本集團錄得的收益約為人民幣35,474百萬元，較2016年約人民幣31,519百萬元的收益增加約12.5%。其中汽車金融服務收益約為人民幣522百萬元，較2016年的約人民幣398百萬元增長約31.2%。收益增加主要得益於穩健的新車銷售和售後服務增長，以及汽車金融收入的快速提高。

本集團的收益來源自新車銷售，售後服務及其他業務的收入。2017年，新車銷售的收入約為人民幣30,289百萬元，較2016年的約人民幣27,042百萬元，增長約為12.0%，2017年，豪華及超豪華品牌汽車的收益為約人民幣26,774百萬元，較2016年的約人民幣23,522百萬元同比增長約13.8%，約佔新車銷售收入的88.4%。售後服務的收入約為人民幣3,899百萬元，較2016年的約人民幣3,422百萬元增長約13.9%。2017年，新車銷售收入和售後服務收入佔總收入的比重分別約為85.4%和11.0%。

銷售成本

截至2017年12月31日止十二個月，本集團銷售成本約為人民幣31,706百萬元，較2016年的約人民幣28,783百萬元同比增加約為10.2%，較收益增加低2.3個百分點。2017年，本集團新車銷售的成本由2016年約人民幣26,260百萬元增長約9.7%至約人民幣28,815百萬元。新車銷售成本增長較新車銷售收入增幅低2.3個百分點。售後服務銷售成本由2016年約人民幣1,801百萬元增長約14.3%至約人民幣2,059百萬元。

毛利及毛利率

截至2017年12月31日止十二個月，本集團的毛利為約人民幣3,768百萬元，較2016年的約人民幣2,736百萬元大幅增加約37.7%，毛利率約為10.6%，較2016年的8.7%增加了約1.9個百分點。

本集團毛利主要來源於售後服務業務，新車銷售業務及汽車金融服務業務。2017年，新車銷售業務實現毛利約人民幣1,474百萬元，同比增加約88.5%，新車銷售毛利率為4.9%，比2016年大幅改善，其中，豪華及超豪華品牌汽車的毛利為約人民幣1,398百萬元，同比增加約93.4%，豪華及超豪華品牌汽車的毛利率從2016年的3.1%大幅增加至5.2%，主要由於代理品牌進入新的產品周期、運用信息系統控制新車毛利所致。2017年，本集團售後服務業務實現毛利約人民幣1,839百萬元，同比增長約為13.4%，售後毛利率約為47.2%，較2016年的約47.4%微降約0.2個百分點。東正金融2017年實現毛利約人民幣410百萬元，毛利率約為65.7%。

銷售及分銷開支

截至2017年12月31日止十二個月，本集團的銷售及分銷開支約為人民幣1,028百萬元，較2016年的約人民幣948百萬元增長約8.4%，增幅較收益增加為低。銷售及分銷開支的增加主要由於新增經銷網點導致租賃費、人工費及折舊增加所致。

管理層討論與分析

行政開支

截至2017年12月31日止十二個月，本集團的行政開支約為人民幣733百萬元，較2016年約人民幣1,072百萬元下降約31.6%，此乃主要由於回顧期內人民幣較年初升值導致發生匯兌盈利所致。

經營溢利

截至2017年12月31日止十二個月，本集團的經營溢利約為人民幣2,426百萬元，較2016年約人民幣1,248百萬元大幅增長約94.4%。經營溢利率約為6.8%，較2016年的約4.0%增加約2.8個百分點。

所得稅開支

截至2017年12月31日止十二個月，本集團的所得稅開支約為人民幣542百萬元，實際稅率約為30.9%。

期內溢利

截至2017年12月31日止十二個月，本集團的期內溢利約為人民幣1,211百萬元，較2016年約人民幣508百萬元大幅增長約138.4%。期內溢利率約為3.4%，較2016年的約1.6%增加約1.8個百分點。

或然負債

於2017年12月31日，除該等抵押予銀行的資產外，本集團並無擁有任何重大或然負債或擔保。

流動資產及流動負債

於2017年12月31日，本集團的流動資產約為人民幣22,555百萬元，較2016年12月31日的流動資產約人民幣14,593百萬元增加約人民幣7,962百萬元，該增加乃主要由於集團現金及現金等價物、已抵押銀行存款及存放中央銀行款項增長、金融服務業務增長導致應收賬款增加，庫存增加乃按市場需求進行策略性採購。

於2017年12月31日，本集團的流動負債約為人民幣20,939百萬元，較2016年12月31日的流動負債約人民幣15,378百萬元增加約人民幣5,561百萬元，該增加乃主要由於本集團汽車金融業務規模的增長所致。

現金流量

於2017年12月31日，本集團的現金及現金等價物約為人民幣2,716百萬元，較2016年12月31日的約人民幣1,625百萬元增加約人民幣1,091百萬元。本集團的交易及貨幣資產主要以人民幣計值。集團的資金主要用於採購新車、備件及汽車用品及汽車用潤滑油的付款，清償本集團的貸款、借款及其他債項，撥付本集團的運營資金及日常經營性開支，設立新經銷店或收購經銷店或其他業務。本集團透過合併來自經營活動、銀行貸款及其他融資的現金流量，以撥付本集團的流動資金所需。截至2017年12月31日止十二個月，本集團的經營活動所得現金淨額為淨流出約人民幣866百萬元（截至2016年12月31日止十二個月，本集團的經營活動所得現金淨額為淨流入約人民幣647百萬元）。

資本開支及投資

截至2017年12月31日止十二個月，本集團的資本開支及投資為約人民幣1,284百萬元（2016年：約人民幣1,049百萬元），主要用於裝修、設備更新、購買試乘試駕車。

管理層討論與分析

存貨

本集團的存貨主要為汽車及汽車備件。一般而言，本集團的每家經銷店會單獨管理新車、汽車備件以及其他存貨的配額及訂單。此外，本集團利用信息技術系統管理存貨，亦會監控整個經銷網絡的存貨，在各經銷店之間進行調節，以維持汽車存貨水平的均衡狀態。本集團於2017年12月31日的存貨約為人民幣4,084百萬元，與於2016年12月31日的人民幣3,019百萬元相比增加約人民幣1,065百萬元，主要是由於集團根據市場需求情況而增加了新車庫存資金佔用所致。本集團2017年平均庫存週轉天數41.1天，較2016年的39.5天增加1.6天，所示年度的平均庫存週轉天數載列如下表：

	截止12月31日止年度	
	2017年	2016年
平均存貨週轉天數	41.1	39.5

匯兌風險

本集團主要以人民幣開展業務。若干銀行存款、銀行貸款及信用增強債券以外幣計值，然而，本集團的經營現金流量及流動資金並未因匯兌波動受到重大影響。本集團採用雙重貨幣掉期工具對沖其未來以美元和港幣償還的銀行貸款。於2017年12月31日，本集團已確認雙重貨幣掉期工具金融負債之公平價值約為人民幣134百萬元(2016年12月31日：金融資產人民幣143百萬元)。

流動資金及資本資源

本集團運營所需資金及資本開支主要來源於內部運營產生的現金及主要往來銀行提供的借款。於2017年12月31日，本集團現金及銀行存款約為人民幣7,239百萬元(包括：已抵押銀行存款及存放中央銀行款項約人民幣3,686百萬元、定期存款約人民幣837百萬元及現金及現金等價物人民幣2,716百萬元)，較2016年12月31日的約人民幣3,457百萬元，增加約人民幣3,782百萬元。於2017年12月31日，本集團貸款及借款、融資租賃責任及應付債券約為人民幣17,824百萬元(2016年12月31日：約人民幣11,286百萬元)。截至2017年12月31日，除約人民幣11,231百萬元的貸款及借款，融資租賃責任和應付債券按定息利率計息外，其它貸款及借款按浮息利率計息。於2017年12月31日，本集團的淨負債比率約為102.2%(2016年12月31日：約87.5%)。淨負債比率由貸款及借款、融資租賃責任及應付債券扣除現金及銀行存款後除以所有者權益計算所得。該比率的增長乃主要由於本集團汽車金融業務規模的增長所致。

本集團的資產抵押

本集團已抵押其集團資產，作為貸款及借款和銀行融資的抵押品，用作為日常業務營運資金。於2017年12月31日，已抵押本集團資產約為人民幣5,926百萬元(2016年12月31日：約人民幣3,748百萬元)。

管理層討論與分析

重大收購及出售附屬公司及聯營公司

於2017年3月31日，本集團收購義烏市新徽汽車銷售服務有限公司及永康市國邦汽車銷售有限公司作為附屬公司，共增加了兩家奔馳4S店，此收購使本集團奔馳代理業務成功進入了華東戰略市場。除上述披露外，截至2017年12月31日止十二個月，本集團並無重大收購或出售附屬公司或聯營公司。

外匯投資及對沖

截至2017年12月31日止十二個月，本集團並無持有任何外幣投資。此外，本集團的運營資金或流動資金並無由於貨幣匯率的變動而出現任何重大困難或受到重大影響。

僱員及薪酬政策

於2017年12月31日，本集團在中國聘用10,342名僱員（於2016年12月31日：9,120名）。截至2017年12月31日止十二個月，本集團總員工成本約為人民幣810百萬元（截至2016年12月31日止十二個月：人民幣713百萬元）。本集團提供具有競爭力的薪酬及福利計劃，包括退休金、工傷福利、生育保險、醫療及失業福利計劃。本集團亦向員工提供良好的工作環境及多元化培訓計劃。本公司已採納購股權計劃及限制性股份獎勵計劃，以向合資格僱員授出股份作為對彼等於本集團貢獻的激勵或獎勵。

未來展望及策略

中國汽車市場日趨成熟，居民可支配收入穩步提高，汽車銷售及服務相關消費支出穩步上升，汽車消費逐步升級。同時，對於產品與服務的質量提出更高要求。隨著豪華車消費者數量增加，他們對汽車相關消費的各個環節提出更加專業化的服務需求；同時亦希望享受到優質便捷的一站式綜合服務。集團將充分依托多元化豪華品牌組合優勢，較為完善的全國性的網絡布局，差異化的汽車金融科技平台，為客戶打造領先的消費體驗。本集團亦將充分發揮自身綜合平台與獨立業務板塊優勢，迎合客戶消費習慣變遷，積極豐富服務產品和拓展服務渠道，充分把握發展機遇。同時，本集團亦更加有針對性發展傳統銷售網絡，並不斷優化內部管理及運營效率，為股東、員工及社會創造更大的價值。

期後事項

（一）貸款協議

於2018年1月16日，本公司（作為借款方）及本公司之兩家香港註冊成立之附屬公司（作為擔保人）與（其中包括）十九家金融機構組成的銀團（作為貸款方）簽署一份銀團貸款協議（「貸款協議」），獲得銀團貸款初始總金額為3.80億美元，並設綠鞋機制，允許包括上述初始貸款金額在內的貸款總額增加至不超過6億美元。本次貸款的最終償還日期為首次使用日期起計36個月。本次貸款主要用於優化現有債務結構、滿足本集團的資金需求，其中包括武漢港口物流基地等綜合項目。完成本次貸款後，本集團進一步改善債務結構，及有效降低財務成本。有關貸款協議的進一步詳情，請參閱本公司日期為2018年1月23日的公告。

（二）配售新股

於2018年1月19日，根據日期為2018年1月11日的配售協議和一般授權，本公司完成配發新股份2.26億股配售股份，配售價為每股配售股份7.70港元（「配售」）。配售所得款淨額約為17.27億港元。本公司擬利用配售所得款項發展本集團的金融科技平台。有關配售的進一步詳情，請參閱本公司日期為2018年1月11日和19日的公告。

企業管治報告

董事會欣然提呈本集團截至2017年12月31日止年度年報中的企業管治報告。

企業管治常規

本集團一向承諾恪守奉行高水準的企業管治，以保障股東權益及提升企業價值與問責性。本集團亦深明良好企業管治對本集團的成功與持續經營極為重要。

本公司已採用香港聯合交易所有限公司(「聯交所」)證券上市規則(「上市規則」)附錄14所載企業管治守則(「企業管治守則」)所載的守則條文。董事會認為，截至2017年12月31日止年度本公司一直遵守企業管治守則的適用守則條文(「守則條文」)。

本公司將定期檢討並提高其企業管治常規，以確保繼續符合企業管治守則的規定。

證券交易之標準守則

本公司已採納一套規管董事進行證券交易的證券交易守則(「證券交易守則」)，其嚴格程度不遜於上市規則附錄十所載上市發行人董事進行證券交易之標準守則(「標準守則」)。經全體董事作出具體查詢後，全體董事已確認於截至2017年12月31日止年度彼等已遵守證券交易守則及標準守則。

本公司亦已就僱員進行證券交易採納僱員進行內幕交易警告(「內幕交易警告」)。本公司概不知悉僱員有不遵守內幕交易警告的情況。

企業管治報告

董事會

董事會組成

董事會目前共由九名董事組成，包括六名執行董事及三名獨立非執行董事。

於本年度內及截至本報告日期，董事會由以下董事組成：

執行董事：

王木清先生(主席)

王昆鵬先生(於2017年1月6日調任為副董事長)

許智俊先生(於2017年3月21日獲委任)

李著波先生

尹濤先生

邵永駿先生

李禕先生(於2017年3月21日辭任)

獨立非執行董事：

黃天祐博士

曹彤博士

王丹丹女士

本公司根據上市規則於所有公司通訊中列明各獨立非執行董事。註明董事職位及職能的最新董事名單(按分類)亦根據上市規則於本公司網站及聯交所網站內披露。

董事會所有成員之間均無關連。

截至2017年12月31日止年度，董事會一直遵守上市規則有關委任最少三名獨立非執行董事，並且其中最少一名獨立非執行董事擁有適當專業資格，或會計或相關財務管理專長的規定。董事會三分之一成員為獨立非執行董事。

本公司已收到黃天祐博士、曹彤博士及王丹丹女士三位獨立非執行董事須保持獨立性的年度書面確認函。因此，本公司認為，根據上市規則載列的獨立性指引，所有獨立非執行董事均具有獨立性。

所有董事均為董事會帶來各種不同的寶貴營商經驗、知識及專業精神，使其有效率及有效地運作。

責任

董事會共同負責領導及控制本公司並監察本公司業務、策略性決議及表現。董事會已委派首席執行官，並經向其向高級管理層授權本集團日常管理及經營的權力及責任。此外，董事會已設立董事委員會(「委員會」)，並向該等委員會授權其各自職權範圍載列的各項責任。

所有董事均本其真誠履行職責，符合適用的法律及規例的標準，並時刻為本公司及其股東的利益行事。

企業管治報告

董事會授權

董事會保留其對本公司一切重大事項作出決策的權力，包括：制定及監察所有政策及方針、整體策略及預算、內部監控及風險管理制度、重大交易(尤其是可能涉及利益衝突的交易)、財務資料、董事委任以及其他重大財務及經營事項。

所有董事均可充分及準時獲取所有相關資料及本公司秘書(「公司秘書」)的建議及服務，以確保遵守董事會的處事程序及所有適用的規則及規例。每位董事可於適當情況下向董事會提出尋求獨立專業人士意見並由本公司支付開支的有關要求。

本公司的日常管理、行政管理及營運均授權予執行委員會(前稱經營及管理委員會)，即本集團的管理機構。其成員包括首席執行官和另外四名執行董事。董事會定期檢討有關的已授權職能及職責。本集團進行任何重大交易前須獲取董事會的批准。

本公司已為董事及行政人員安排董事及行政人員責任保險及公司補償保險。

董事的委任及重選

董事委任、重選及免任的程序及過程已於本公司組織章程細則(「公司細則」)內作出規定。提名委員會負責審議董事會架構、規模、董事會的多元化及組成，監察董事的委任及接任計劃並評估獨立非執行董事的獨立性。有關提名委員會的詳情載於下文「董事委員會」一節內。

每一名董事已簽訂一份服務合約(對執行董事而言)或委任函(對非執行董事及獨立非執行董事而言)。擬於本公司應屆2018年股東週年大會(「2018年股東週年大會」)上膺選連任的董事概無訂立可由本公司或其任何附屬公司於一年內終止而毋須支付賠償(法定補償除外)的服務合約。

根據公司細則，在每屆股東週年大會(「股東週年大會」)上，當時三分之一董事(若人數並非三或三的倍數，則以最接近但不少於三分之一的人數為準)須輪流退任，惟各董事須最少每三年輪流退任一次。每年須退任的董事為上次獲選以來任期最長之董事，惟倘多名董事均於同一日任職則以抽籤決定須告退的董事名單(除非彼等另有協定)，惟彼等符合資格可膺選連任。董事會所委任以填補臨時空缺或作為新增董事會成員的任何董事的任期須直至本公司下屆股東大會，惟彼等符合資格於會上膺選連任。

因此，李著波先生、黃天祐博士以及曹彤博士將於2018年股東週年大會上退任，惟符合資格並願意膺選連任。本公司將於2018年4月寄發予股東的通函載有擬重選連任董事的詳情。

董事會建議於本公司2018年股東週年大會上重新委任膺選連任的董事。

董事會成員多元化

董事會已於2013年9月採納董事會成員多元化政策(「董事會成員多元化政策」)。本公司在設定董事會成員組合時，會考慮人選會否為董事會帶來潛在的補充裨益以及會否提升董事會整體的資格、經驗及專業知識，其中從多個方面考慮董事會成員多元化，包括專業經驗及資格、性別、年齡、種族及文化和教育背景以及董事會不時視為相關和合適的任何其他因素。人選篩選過程會考慮多個多元化角度，包括但不限於經驗及專業知識、專業經驗及資格、性別、年齡、種族及文化以及教育背景。提名委員會將適時檢討該政策，確保董事會成員多元化政策發揮其效用。

企業管治報告

董事的入職培訓及持續發展

每名新獲委任的董事均於其首次獲委任時接受正式、全面及專門設計的入職培訓，以確保彼適當瞭解本公司業務及經營，及充分明白上市規則、普通法及相關法定監管要求規定董事所須承擔的責任及義務。

現有董事持續獲提供有關法律及監管發展以及業務及市場環境的最新資料，以協助彼等履行職責。本公司於不定期為董事及相關管理人員籌辦及分享上市規則和其他法例更新資料研討會。

主席及首席執行官

回顧年內，主席與首席執行官的職位分別由本公司執行董事王木清先生及許智俊先生擔任，彼此之間並無任何財務、業務、家族或其他關係。由兩人分開擔任可確保將管理董事會與本公司日常業務管理之職責清楚劃分，以確保權力與授權分佈均衡。首席執行官負責帶領本公司的日常管理、執行本公司的戰略規劃及業務目標，並制定及向董事會推薦業務規劃及預算。

王昆鵬先生於2017年1月6日調任為董事會副董事長，並不再擔任本公司首席執行官。彼將專注於公司發展戰略及重大投資決策職能的發揮。同日，許智俊先生獲委任為本公司首席執行官。許智俊先生同時擔任執行委員會主席。

會議出席記錄

以下載列各董事於2017年出席股東週年大會、董事會會議及委員會會議的記錄：

董事會成員	任期內會議出席／舉行次數				
	2017年股東週年大會	董事會	審核委員會	薪酬委員會	提名委員會
執行董事：					
王木清先生(主席)	1/1	4/6	-	2/3	2/2
王昆鵬先生	1/1	6/6	-	-	-
許智俊先生(於2017年3月21日獲委任)	1/1	5/5	-	-	-
李著波先生	1/1	6/6	-	-	-
尹濤先生	1/1	6/6	-	-	-
邵永駿先生	1/1	6/6	-	-	-
李禕先生(於2017年3月21日辭任)	1/1	2/2	-	-	-
獨立非執行董事					
黃天祐博士	1/1	4/6	2/2	3/3	-
曹彤博士	1/1	5/6	2/2	2/3	1/2
王丹丹女士	1/1	6/6	2/2	-	2/2

企業管治報告

董事會及委員會會議

董事會常規及會議的進行

截至2017年12月31日止年度，本公司共舉行了六次董事會會議。於董事會會議上，董事會審閱及批准截至2016年12月31日止年度的末期業績及截至2017年6月30日止半年的中期業績，亦考慮本公司其他重大事宜。

本公司已事先向董事提供董事會與委員會每次會議草擬議程，董事會定期會議通知於會議舉行前至少14日送呈。至於其他董事會及委員會會議，亦給予合理通知。

每次董事會會議或委員會會議前至少3個營業日向所有董事發出董事會文件連同所有適當、完整及可靠資料，以便董事瞭解本公司最新發展及財務狀況及使董事在知情情況下作出決定。於需要時，董事會及每名董事亦可單獨及獨立地接觸高級管理層。

每次會議後會議記錄的草稿及最終本會於合理時間內交由董事或有關委員會成員傳閱並提出意見及記錄。董事會會議及委員會會議記錄由公司秘書負責保存，並供所有董事於任何合理時間內查閱。

公司細則載列條文，規定當任何董事或彼等任何聯繫人在會議上審批的交易中有重大利益時，該等董事不得投票及計入有關會議的法定人數。

董事委員會

董事會已設立三個委員會，即薪酬委員會、提名委員會及審核委員會，以監察本公司事務的特定方面。薪酬委員會、提名委員會及審核委員會均已制定明確的書面職權範圍。該等書面職權範圍列於本公司網站並於股東要求時供其查閱。委員會在履行其責任時獲提供充裕的資源，並須就其決定或推薦建議向董事會匯報。截至2017年12月31日止年度，審核委員會召開兩次會議，薪酬及提名委員會分別召開三次及兩次會議。

薪酬委員會

於本報告日期，薪酬委員會包括三名成員，包括董事會主席及執行董事王木清先生、獨立非執行董事曹彤博士及黃天祐博士，由曹彤博士出任薪酬委員會主席。

薪酬委員會主要負責向董事會就本公司對所有董事及高級管理層的薪酬政策及架構提出建議，並設立正式及具透明度的程序以制定有關薪酬政策。薪酬委員會亦負責參照董事會的企業目標及目的，檢討及批准管理層的薪酬建議，並確保概無董事或其任何聯繫人參與自行釐定薪酬。

截至2017年12月31日止年度，薪酬委員會共召開三次會議，以檢討本集團薪酬政策及策略，就董事及高級管理層之酬金向董事會提出推薦建議，以及就新委任之董事的薪酬待遇向董事會提出建議。

董事及高級管理人員酬金金額之詳情載於財務報表附註8及附註9。

企業管治報告

提名委員會

於本報告日期，提名委員會由三名成員組成，包括董事會主席及執行董事王木清先生、獨立非執行董事曹彤博士及王丹丹女士，由王木清先生出任提名委員會主席。

提名委員會主要職責包括檢討董事會的架構、規模及組成，並就任何建議改動提出推薦建議，物色合適人選以委任為董事，向董事會推薦董事的委任或續任及接任計劃，並評核獨立非執行董事的獨立性。提名委員會亦會適時檢討董事會成員多元化政策，確保其發揮效用，並按本公司的企業策略討論可能需要作出的任何修訂，隨後向董事會推薦建議有關修訂以供參詳及審批。

截至2017年12月31日止年度，提名委員會共舉行兩次會議。提名委員會於年內完成以下工作：(1)檢討董事會的架構、規模、董事會的多元化及組成以確保董事會專業知識、技能及經驗並重，配合本公司的業務所需；(2)審閱獨立非執行董事就其獨立性提交的年度確認函，並評核彼等之獨立性；(3)向董事會提呈委任新董事之建議；及(4)向董事會推薦建議重新委任於2017年股東週年大會上退任並願意膺選連任的董事。

審核委員會

於本報告日期，審核委員會包括三名成員，均為獨立非執行董事(包括一名具有適當專業資格及會計專長的獨立非執行董事)，即黃天祐博士、曹彤博士及王丹丹女士，由黃天祐博士出任審核委員會主席。

審核委員會主要負責審閱本集團的財務資料、監察外聘核數師是否獨立和客觀以及審核程序是否有效，並向董事會就委聘、重聘、解聘外聘核數師及批准其聘用薪酬及條款提出建議。審核委員會亦負責檢討財務報告程序及財務控制、內部監控及風險管理系統，包括內部審核職能的資源，僱員資歷及經驗、培訓計劃及預算等，以及就本公司僱員對本公司可能在財務報告、內部控制或其他事項上有不當行為而提出的疑慮(「舉報」)所作出之安排。

審核委員會在提呈董事會批准前審閱本集團的年報、賬目以及中期報告。

企業管治報告

截至2017年12月31日止年度，審核委員會共召開兩次會議。審核委員會於年內進行以下工作：(i)審閱截至2016年12月31日止年度的年度業績及截至2017年6月30日止六個月的中期業績；(ii)審閱有關財務匯報程序及合規程序、內部監控及風險管理系統的內部審計報告；(iii)檢討本集團訂立的不獲豁免持續關連交易以及本公司控股股東的不競爭承諾；及(iv)檢討及向董事會建議重新委任外聘核數師。

董事對財務報告的責任

董事確認其編製本公司截至2017年12月31日止年度的財務報表的責任。

董事會負責呈交平衡、清晰及易於理解並按上市規則及其他法定及監管規定所編製的年報及中期報告、股價敏感公佈及其他披露資料。

管理層向董事會提供所需解釋及資料，使董事會可以就提呈董事會批准的本公司財務報表作出知情審批。

企業管治職能

董事會負責履行以下企業管治職責：

- (a) 制定及檢討本集團的企業管治政策及常規；
- (b) 檢討及監察本集團董事及高級管理層的培訓及持續專業發展；
- (c) 檢討及監察本集團在遵守董事會可能規定或本集團任何憲章文件可能包含或上市規則、適用法例及其他適用組織管治標準可能規定之任何規定、指引及規則的政策及常規；
- (d) 制定、檢討及監察本集團僱員及董事的操守準則及合規手冊(如有)；及
- (e) 檢討本集團遵守本集團不時採納之企業管治守則的情況及在本公司年報所載企業管治報告內的披露。

企業管治報告

外聘核數師及核數師的酬金

本公司外聘核數師就其申報財務報表責任的聲明載於第68頁「獨立核數師報告」一節內。

於截至2017年12月31日止年度，本公司核數師畢馬威會計師事務所的酬金載列如下：

服務類別	已付／ 應付費用 人民幣元
審計服務	7,300,000
非審計服務	-
總計	7,300,000

風險管理及內部監控

董事會負責維持穩健妥善且有效的風險管理及內部監控制度，以保障股東的投資及本公司的資產。

董事會主要透過本集團之內部審計部監察風險管理及內部監控制度，並承諾每年最少檢討一次本集團風險管理及內部監控制度之有效性，包括資源是否充裕、本公司會計及財務報告部門僱員的資歷及經驗，以及彼等的培訓計劃及預算。

董事會通過審核委員會已完成截至2017年12月31日止年度對本公司及其附屬公司風險管理及內部監控制度的審閱。有關審閱已涵蓋本集團的財務、營運、監察及風險管理方面。董事會確認本公司風險管理及內部監管制度穩健、有效運作及足夠。

與股東及投資者溝通

本公司深信，持續與股東保持有效溝通，對促進投資者關係及加深投資者對本集團業務表現及策略瞭解至為重要。本公司亦明白保持透明度與及時披露公司資料的重要性，因其有利於股東及投資者評估本集團的業績表現。

本公司的股東大會為董事會與本公司股東提供溝通的場合。本公司亦通過年報、中期報告及其他公司公佈與股東、投資者及大眾溝通。

企業管治報告

本公司致力通過一系列投資者關係活動保持高水平的投資者關係，該等活動包括電話會議、單對單會議、路演、發佈會和實地訪問。本公司亦定期與海外及中國大陸機構投資者會面，以保證本公司可以及時向投資者更新本集團的主要發展狀況及策略。

為促進溝通，本公司設有網站<http://www.zhengtongauto.com>，刊登有關本公司架構、董事會、業務發展及營運、財務資料、企業管治常規的最新資料及其他資料。

公司秘書

身為本公司之僱員，公司秘書須支援董事會、確保董事會內保持良好資訊流通且遵守董事會政策及程序、就管治事宜對董事會提出建議、協助董事入職並監察彼等之培訓及持續專業發展。於回顧年內，公司秘書確認彼已進行不少於15小時的相關專業培訓。

股東權利

根據企業管治守則O段的強制披露規定，本公司須披露之若干股東權利概要載列如下：

股東召開股東特別大會（「股東特別大會」）的程序

1. 一名或多名於遞呈要求當日持有不少於本公司有權於股東大會上投票的繳足股本十分之一的股東（「遞呈要求人士」）有權以書面形式要求董事會就該項要求所指定的任何業務交易召開股東特別大會。
2. 該項要求須以書面形式向董事會提呈，地址為本公司香港主要營業地點香港皇后大道中99號中環中心59樓5905室，或電子郵件地址為ir@zhengtongauto.com。
3. 股東特別大會須於該項要求遞呈後兩個月內舉行。
4. 倘於有關遞呈後二十一(21)日內，董事會未有召開該大會，則遞呈要求人士可自行以相同方式召開大會，而本公司須向遞呈要求人士償付所有由遞呈要求人士因董事會未能召開大會而產生的所有合理開支。

企業管治報告

股東在股東大會上提呈建議的程序

1. 本公司股東應將其建議(「建議」)的書面通知連同其詳細聯絡資料送交本公司香港主要營業地點香港皇后大道中99號中環中心59樓5905室。
2. 本公司將與本公司香港股份過戶登記分處核實該要求，待確認該要求屬正確恰當後，將要求本公司董事會將該建議加入股東大會的議程上。
3. 根據下列建議性質，應給予本公司全體股東以考慮有關股東於股東大會上所提呈建議的通知期間各有不同：
 - (a) 倘建議構成本公司普通決議案，須發出至少14個整日及10個完整營業日的書面通知；
 - (b) 倘建議構成本公司於股東特別大會上的本公司特別決議案或本公司股東週年大會上的本公司普通決議案，須至少發出21個整日及10個完整營業日的書面通知。

股東向本公司作出直接查詢的程序

就有關董事會的事宜，本公司股東可聯絡本公司，地址為香港皇后大道中99號中環中心59樓5905室，或電子郵件地址為 ir@zhengtongauto.com。

就有關股份登記的事宜，如股份過戶及登記、更改姓名或地址、遺失股票或股息單等，本公司註冊股東可聯絡本公司香港證券登記分處香港中央證券登記有限公司，地址為香港灣仔皇后大道東183號合和中心17樓1712-1716室。

憲章文件

於回顧年，本公司組織章程大綱及細則概無任何更改。組織章程大綱及細則的最新綜合版本副本載於本公司及聯交所網站內。

環境、社會及管治(ESG)報告

1 關於本報告

編製基礎

本報告(「ESG報告」)按照香港證券交易所的環境、社會及管治指南(「ESG指南」)編製，報告期間為2017年1月1日至2017年12月31日，部分內容對以往的相關活動進行了簡要的回顧。

集團業務

2017年本集團致力於打造一站式汽車服務平台，業務主要包括(i)豪華及超豪華品牌汽車銷售，(ii)售後服務，包含保養、維修服務及配件銷售，(iii)金融服務，包括汽車金融、保險代理、融資租賃等高附加值業務，(iv)供應鏈業務，涵蓋汽車物流及汽車養護用品貿易等方面。本集團現時擁有134家4S¹/5S²店。

集團ESG策略

本集團注重人、經營效益與環境三者之間的和諧關係，堅信這對於企業實現穩定增長和可持續發展具有重要意義。在追求企業的規模擴大和利潤增加的同時，通過制訂與完善環境和社會範疇的願景、政策和措施，將可持續發展的理念融入到經營活動的各個環節中，以助本集團提高企業管治水平，為供應商、客戶和員工等各利益相關者共享企業的發展做出努力，並盡可能降低經營活動對環境的負面影響。

發布周期

2017年度ESG報告，是本集團自2017年4月發布2016年度ESG報告以來的第二份報告，下一年度報告預計將於2019年4月發布。

報告範圍

本報告著重於彙報報告期內本集團在中國主營的豪華及超豪華品牌汽車與其他品牌汽車的銷售、售後服務、金融服務及供應鏈業務的環境和社會政策。在關鍵績效指標或其他涉及統計的信息上，社會層面的數據涵蓋了本集團的全部業務板塊，而環境層面的數據來自於經營活動對環境影響最為顯著的汽車銷售和售後服務板塊，即4S/5S經銷店。本報告年度為本集團第一次系統化地收集環境層面的數據，因此在綜合考慮地理位置、開業時間、合作品牌和單店銷售的基礎上，選擇了29家4S/5S店作為有代表性的試點收集對象，並借此積累經驗，為以後年度擴大收集範圍打下堅實的基礎。

¹ 汽車銷售服務4S店(Automobile Sales Service shop 4S)，是一種集整車銷售(Sale)、零配件(Sparepart)、售後服務(Service)、信息反饋(Survey)四位一體的汽車銷售網點。

² 第5個S代表可持續(Sustainability)。

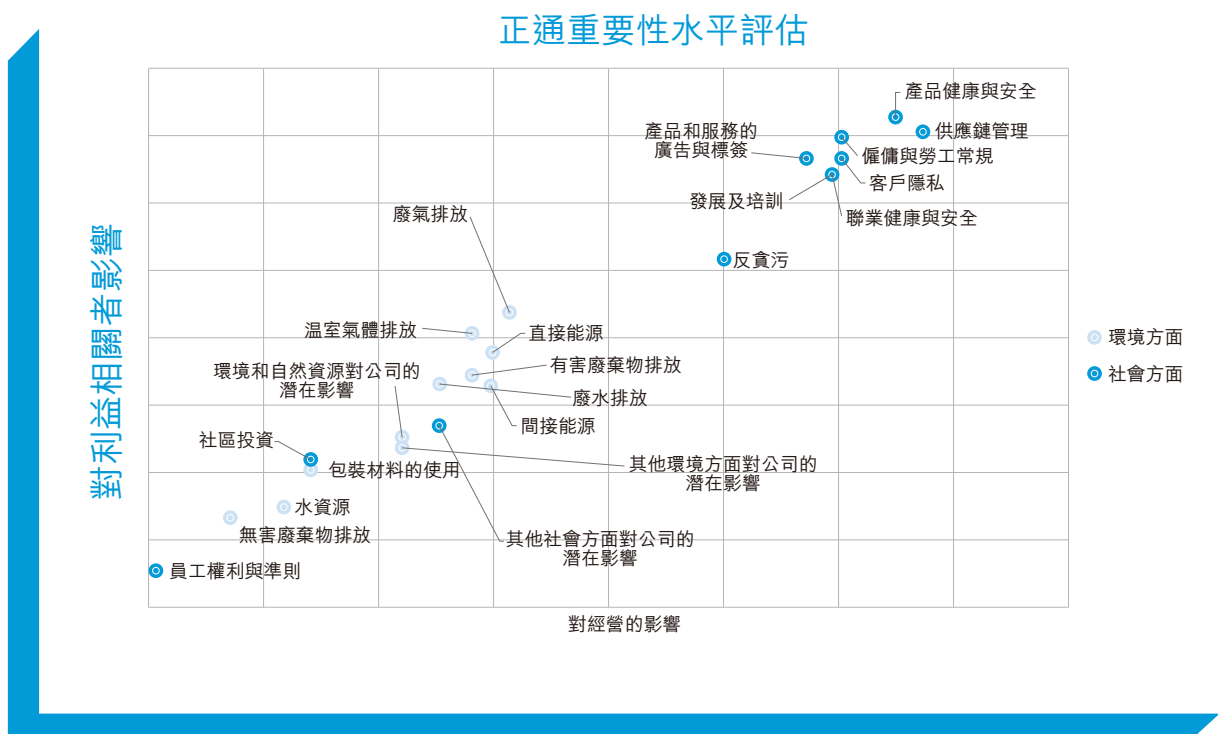
環境、社會及管治(ESG)報告

利益相關者的參與

本集團環境、社會與管治的利益相關者包括內部和外部利益相關者，當中主要利益相關者包括內部人員(從管理層到一線員工)、供應商、客戶、股東及投資者、政府及業務所在地社區。本報告年度的利益相關者參與，除了作為集團戰略的決策者和設計者的董事會和高級管理層，還將參與重要性評估的內部利益相關者拓展到工作在一線的中層管理者和基層員工。在將來，還希望在情況許可下引入外部利益相關者，覆核並更新重要性評估，以確保報告盡可能全面地反映本集團在可持續發展方面的最新進展。

重要性評估

基於對各利益相關者的訪談與問卷，本公司編製了如下的重要性評估矩陣。



環境、社會及管治(ESG)報告

2 環境保護

本集團致力於在經營活動中盡可能採用環保的運營方式，以減少排放物與降低經營活動對環境的負面影響。在本集團的經營場所如維修中心和展廳的運作中，以及在非經營場所進行產品宣傳的活動中，都確保遵守了所有適用的有關環境保護的法律法規。

排放物

在汽車的售後維修以及保養時，難免產生大量的廢棄物質。對此，本集團從用量和處置兩個方面實行控制。一方面減少有害廢棄物質的產生，例如多年來堅持在烤漆房使用知名品牌的水性漆，來代替過去常用的油性漆，這對車輛的維護質量、維修員工的職業健康都有好處；另一方面，本集團嚴格控制廢棄物質的處置，只將廢棄物交由當地環保局許可的供應商進行處理，並定期在相關網站上查詢為本集團處置廢棄物的供應商是否仍具有政府許可的資質。

	總排放量	單位排放量
固體廢棄物—電池	167.05噸	6.19噸/店
固體廢棄物—固體	118.64噸	4.39噸/店
液體廢棄物	1,633.66萬升	60.50萬升/店

因向客戶提供救援車輛和試駕車、代步車，以及日常工作中用車產生氮氧化物排放1,849.61千克、硫化物排放4.32千克，顆粒物排放171.60千克。來自於上述用車和經營場所內電力使用的溫室氣體排放為801.99噸二氧化碳當量。

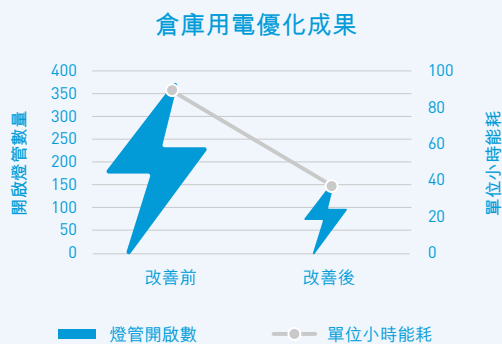
資源使用

4S店或5S店是本集團能耗的主要產生地，包括用電和用氣(包括自備廚房和北方門店的供暖)。

	總耗量	單位耗量
用電	1,446.40萬度	暫無合適的分母，考慮到計算單位耗量的意義不大，出於經濟效益原則，本集團暫未計算這些資源使用的單位耗量。
天然氣(食堂)	6.21萬立方米	
天然氣(供暖)	51.35萬立方米	
液化氣	17.37萬升	
汽油	41.44萬升	8.07升/百公里
柴油	1.34萬升	20.02升/百公里

案例分享：

本集團其中一附屬公司對倉庫進行用電優化，在相鄰區域交錯開燈，既減少了同一時間開啟的燈管數量，又延長了燈管使用壽命。



上述案例是本集團躬身環保實踐的縮影，在「青山綠水，就是金山銀山」的感召下，本集團旗下的各子公司將繼續在實踐中不斷積累經驗、相互學習，在節能減排方面堅持「勿以善小而不為」，從一點一滴做起，為國家的環保事業做出應有的貢獻。

環境、社會及管治(ESG)報告

3 僱傭與勞工常規

員工一直是我們關注的重點，也是本集團可持續發展最有力和最有效的推動力。

3.1 僱傭

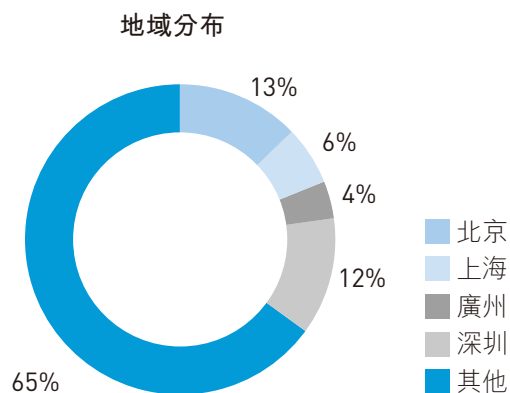
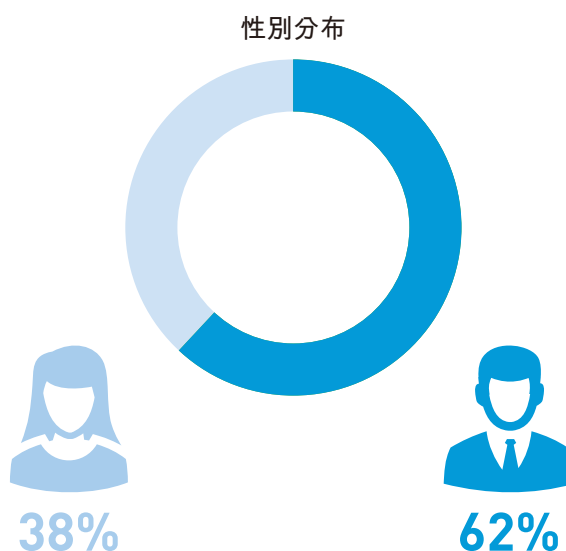
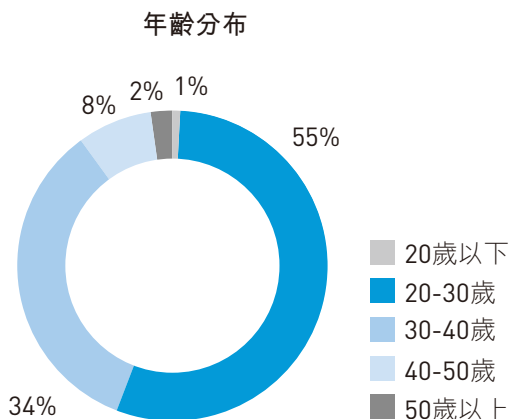
本集團僱員的薪酬和福利計劃是基於市場條件，並結合個人職責和績效而制定。

本集團倡導公平競爭，不因性別、年齡、婚姻狀況、宗教信仰、種族、國籍、身體狀況而歧視或騷擾任何員工。

平等機會原則適用於僱傭的各個環節，尤其是在招聘、培訓、職業發展和員工晉升中。於本報告期內，本集團遵守了所有相關勞工法律法規，包括《中華人民共和國勞動法》、《中華人民共和國勞動合同法》及《中華人民共和國社會保險法》等法律。

為了促進各附屬公司所在地的就業，本集團每有新的4S/5S店開業，在確保有一定來自其他4S/5S店的成熟團隊的同時，總是盡可能地聘用所在地的僱員。

截至本報告期末，本集團附屬公司分布在中華人民共和國16個省40個市，共有僱員10,342人。



隨著企業規模的不斷擴大，賦予了加入正通的年輕人迅速成長的職業平台，本報告年度，7位品牌總監中首次出現了3位80後，中層幹部中也早有不少85後的身影。於本報告期末，在本集團內服務年限為2年以上的員工佔比56%。

為了打造一支瞭解年輕人所思所想的人力資源管理團隊，本集團持續為相關崗位的職員提供培訓。

環境、社會及管治(ESG)報告

3.2 健康與安全

人才是本集團最寶貴的財富，因此本集團始終把正通人的健康與安全放在第一位，並致力於為員工提供一個健康和安全的工作環境。

在本集團編製與更新安全指引時，識別公司經營過程中的主要安全風險點，並根據風險的特點採取對應的風險控制措施。在高危領域，比如維修車間，本集團向從事危險崗位作業的職員配備了專業的防護設備，並嚴格規定員工在危險區域必須隨時隨地配備這些安全裝備。同時，集團也逐步用環保、無害或者危害小的材料（如採用水性漆進行烤漆），降低這些操作對員工可能造成的身體損害。

消防安全

每年店內有兩次消防演習，店內員工均參與。

2017年11月9日，是我國第27個「119」宣傳日，本集團也將11月作為消防安全宣傳月，多家門店進行了消防演習，演習門店內全員參與，讓職員和在場顧客身臨其境，強化了安全意識。

於本報告期內，本集團舉辦了形式多樣的健康與安全教育，以提高員工這方面的意識，包括培訓、安全知識考試和競賽；本集團還定期對4S店和維修車間檢查是否執行了安全指引，並確保法律法規所要求的認證均已具備或更新。

本集團堅持遵守健康與安全的工作要求。於本報告期內，本集團未發生因工作環境未達標準而給員工健康與安全帶來不利影響的事件，亦沒有重大安全事故發生。

3.3 發展與培訓

在本集團汽車銷售和售後服務所處的服務行業，員工年輕化是大勢所趨。年輕職員的增加，為本集團的發展注入了新的活力，也促使本集團在招募和培養職員方面形成新思路。本集團人力資源部基於集團業務，結合崗位，設計了體系完整課程：從縱向看，分為新員工入職培訓、晉級培訓和高級管理培訓班的系列課程；從橫向看，有銷售顧問崗位培訓和售後技術崗位培訓，分別側重於軟技能和硬技術。通過督促職員完成培訓與相關測試、考核，本集團打造了一支質量過硬的服務團隊。本報告期內，本集團共組織新員工培訓195批，總計2,812人次參訓，總課時達2,340小時。

不同品牌的整車廠，亦不定期地針對新車型開展技術培訓，本集團積極組織職員參加，確保向顧客提供維修與保養服務的職員都經過了最新的技能培訓。本報告期內，本集團共支出人民幣683萬元用於職員外部培訓，共開展2,211次，參訓2,634人次，課時總計53,232小時。

為了適應穩步擴張的集團業務，保持一貫的高質量服務，本集團非常重視儲備幹部的培養，自2009年開始舉辦「高級經理培訓班」，至2017年已經是第7期。參與培訓的都是從集團公司各部門、各4S/5S店裏選拔出來的中層幹部，前來授課的講師既有本集團的高管、部門總監或資深店總，也有來自外部的講師。本報告期內，本集團的第7期「高級經理培訓班」，分別在8、9、11、12月開班授課，累計參訓145人次，課時總計135小時。

環境、社會及管治(ESG)報告

4 反貪腐

商業交往中的不正當行為勢必會對企業的正常管理秩序造成衝擊，亦不利於企業廉政文化的建設，因此是本集團一直強烈反對的。對此，本集團本著「預防為主」的理念，從制度建設和宣傳教育兩方面著手，通過制度建設，降低職員貪污腐敗的空間；通過法務部主持相關培訓課程，強化職員的反腐倡廉、拒腐防變的意識。同時，本集團也嚴格遵守《反不正當競爭法》等相關法律法規，嚴禁職員行賄，努力為全社會營造健康的商業發展環境貢獻自己的一份力量。

本集團在反貪反腐上，堅持無禁區、全覆蓋、零容忍，因為本集團堅信嚴格的制度和有效的執行，不僅維護了正常的管理秩序，也保護了廣大職員的職業生涯。由於員工年輕化的趨勢，很多職員在加入本集團時還涉世未深，而外界難免有誘惑，為此只有不斷幫助職員重溫相關培訓，讓他們敬畏法紀，遵守法紀。於本報告期間內，本集團未發現貪腐事件。

5 供應鏈管理

對於本集團的汽車銷售和售後服務來說，供應鏈是經營的關鍵所在，穩定的整車以及零配件供應是本集團向消費者銷售產品銷售和提供服務的有力保障。

對於整車供應商，本集團與他們更多的是一種雙向選擇。本集團之所以能夠獲得諸多知名品牌汽車的經銷代理權，正是因為長期以來向客戶提供高品質的產品與服務、為整車供應商提供高效的銷售渠道和方式、注重員工利益與環境影響所積累的良好口碑。同時，本集團也從不同方面瞭解到他們精通於相關的環境要求，並有足夠的研發能力以確保他們的產品符合環保標準。在新車採購方面，本集團進行仔細的外觀檢查，以確保將來向消費者提供毫無瑕疵的車輛。在售後服務方面，與服務供應商緊密合作，定期舉行會議，以促進雙向交流。本集團定期針對供應商在環境和社會責任方面的表現進行評估。

對於零配件和其他供應商，本集團制訂了嚴格的供應商篩選標準，其中有關於供應商的環境和社會責任的條款，包含「禁止使用童工」、「健康與安全」以及「環境保護」等多項具體的要求。任何未遵守上述標準的供應商都會在評估時受到影響。由此，我們將對環境和社會責任用負責任地採購這一方式向供應商施加影響，以期讓可持續發展成為大家共同的目標。

6 產品責任

門店經銷

「使客戶享受高品質的汽車生活」的正通人工作的理念，也是正通人實踐的指引。為了向客戶提供更好的購車和用車體驗，我們一方面進一步加強服務的深度，提高服務的質量；另一方面擴大服務的廣度，提供更全面的服務。

本集團的汽車銷售板塊蓬勃發展，本報告期內新開業4S/5S店16家，以廣州保時捷5S店為例，為了契合豪華品牌顧客自主選擇的消費心理，我們布置有可同時停放18輛保時捷的展廳，並開創性地將車輛配製間設在展廳中，讓顧客在實物環繞的環境下，在大屏幕上實時看到自己選擇的車輛模型，在身臨其境中優化消費體驗。

配備室內外充電樁，行動支持新能源車

新能源車，是汽車可持續發展的重要方向之一。銷售新能源車，既符合目前國家的政策導向，也是本集團能夠結合自身資源為環境保護做出貢獻的專注領域。本集團積極與各整車品牌合作，逐步引進充電樁，在展廳內和展廳外的區域安裝，一方面起到宣傳效果，減少了消費者在選車時充電不便的顧慮；另一方面切實服務於已經購車的車主，所有室外的充電樁均免費向過路車主提供，盡可能地便利新能源車主的出行充電需求，為推廣新能源車起到了積極作用。

配套服務

正通人始終將「使客戶享受高品質的汽車生活」的使命牢記心間，致力於為客戶提供高品質的服務，為實現本集團的願景「成為世界級汽車服務品牌」而努力。

「想客戶之所想，急客戶之所急」是本集團持續改進的指南，除了在硬件上為客戶營造良好的消費環境和使用便利，還積極地從客戶的反饋中發現他們未滿足的需求。近年來，隨著人們環保意識的逐漸提高，不少客戶都對新車是否含有甲醛，是否不利健康存有一定疑慮，對此本集團採購了知名品牌的空氣淨化器和活性炭，以方便客戶買車時候就做好除醛配置，以一站式的貼心服務將他們的顧慮消除到最低。

不論是外購的汽車相關用品，還是維修保養服務，本集團在每個4S/5S店都堅持明碼標價，公開透明。為了更好地貫徹這一宗旨，本報告期內每家店都配備了一塊或兩塊的大型電子顯示屏，滾動顯示店內各配件和服務的價格以及質保信息。客戶可以自行對比顯示屏的信息與銷售顧問的說法，發現不實都可以反映，以保證每一個客戶都獲得透明和公道的價格信息。

環境、社會及管治(ESG)報告

本集團在2017年11月13日於江蘇省蘇州市召開的中國汽車流通協會售後服務質量工作委員會成立大會上光榮當選「主任單位」，這既是對本集團多年來服務工作的承認與肯定，更是對我們未來工作的一種鞭策與監督。我們將再接再勵，強化汽車售後服務質量監測，推廣汽車售後服務標準化，構建汽車售後服務領域「互聯網+」模式，開展汽車售後服務質量基礎研究。

截至本報告期末，本集團共有11家4S店獲得了ISO 9001質量管理體系認證證書。

客戶隱私

客戶隱私，不僅事關客戶的信息安全，也是公司的商業機密。為了本集團長期健康穩定的發展，也為了切實有效地保護顧客的個人信息，本集團實行嚴格的信息管理控制：

- 1、 在所有門店的辦公電腦禁止U盤和外部郵箱的使用；
- 2、 以公司郵箱外發郵件都會經過內部的檢查系統；
- 3、 普通職員只能向系統輸入自己所服務的客戶信息，而無權查閱其他客戶的信息；
- 4、 客戶信息查閱權僅向少數的管理人員開放，他們都與本集團簽訂了保密協議。

上述措施強化了本集團職員的保密意識，也極大地消除了消費者或潛在消費者的顧慮，有效地防止了客戶隱私的泄露。於本報告期內，本集團未發生任何有關客戶隱私泄露的相關事件。

環境、社會及管治(ESG)報告

金融服務

近年來，互聯網金融行業發展十分迅速，信貸消費的理念逐步深入人心，這為消費金融行業提供了很大的發展空間。為了更好地服務於汽車消費的顧客，也為了更妥善地運用前期經營結餘資金，為股東創造更大的財富，本集團於2015年成立的東正金融為購車的消費者提供汽車金融信貸服務，兩年多來借著行業發展的春風，在全體職員的辛勤努力下，規模不斷擴大，更多的消費者通過本集團的金融信貸服務獲得了他們滿意的愛車。



為了兼顧信貸審批效率的提升和風險控制的建立健全，我們積極使用現代化手段，建立了基於中國人民銀行征信系統的用戶畫像變量和策略，用以提高用戶信用測評的效率和質量，以及嚴格的內部信用審批和風控政策，以確保在為消費者提供更多便利和更優服務的同時收穫自身的可持續發展。

環境、社會及管治(ESG)報告

7 社區投資

在企業穩步持續發展的同時，本集團始終以「企業財富取之社會，用之社會」的理念，以實際行動來實踐「喝水不忘挖井人」的老話，在其經營所在地積極參與社區建設，組織和鼓勵職員投入形式多樣的公益活動。

本集團已經連續三年前往湖北省黃岡市的紅安縣太平鎮一間小學，為留守兒童為主的學齡兒童開設愛心課堂，送上學習和生活用品，在物質和生活兩方面給予關懷。

9月14日，福建鼎沃4S店舉辦了熒光愛心夜跑活動，不僅4S店全員參與，還吸引了客戶和周邊居民前來，使大家感受到了運動的趣味性，增加了客戶黏性。

上海奧匯4S店開展了與上海一間小學的「貼近社會」的互動活動，由銷售內訓師向小學生們介紹其中一經銷品牌汽車特色，宣傳安全行駛和環保駕駛。內訓師對奧迪車深入淺出的講解豐富了孩子們的實踐課堂，安全和環保理念的灌輸也將伴隨著他們影響一個個家庭的駕駛行為，從而帶來良好的社會效益。

上述公益活動只是正通人深入社區、服務社區的縮影，在將來本集團還將積極拓展社區參與的渠道和方式，充分利用我們的資源和能力，矢志不渝地服務社區，實現和諧發展。

環境、社會及管治(ESG)報告

披露索引

層面	主要範疇、層面、一般披露及關鍵績效指標內容	索引 章節	頁碼
A. 環境			
A1： 排放物	<p>一般披露</p> <p>有關廢氣及溫室氣體排放、向水及土地的排污、有害及無害廢棄物的產生等的：</p> <p>(a) 政策；及</p> <p>(b) 遵守對發行人有重大影響的相關法律及規例的資料。</p> <p>註： 廢氣排放包括氮氧化物、硫氧化物及其他受國家法律及規例規管的污染物。溫室氣體包括二氧化碳、甲烷、氧化亞氮、氫氟碳化合物、全氟化碳及六氟化硫。有害廢棄物指國家規例所界定者。</p>	2	34
	<p>關鍵績效指標A1.1 排放物種類及相關排放數據。</p>		34
	<p>關鍵績效指標A1.2 溫室氣體總排放量(以噸計算)及(如適用)密度(如以每產量單位、每項設施計算)。</p>		34
	<p>關鍵績效指標A1.3 所產生有害廢棄物總量(以噸計算)及(如適用)密度(如以每產量單位、每項設施計算)。</p>		34
	<p>關鍵績效指標A1.4 所產生無害廢棄物總量(以噸計算)及(如適用)密度(如以每產量單位、每項設施計算)。</p>		註1
	<p>關鍵績效指標A1.5 描述減低排放量的措施及所得成果。</p>		34
	<p>關鍵績效指標A1.6 描述處理有害及無害廢棄物的方法、減低產生量的措施及所得成果。</p>		34

環境、社會及管治(ESG)報告

層面	主要範疇、層面、一般披露及關鍵績效指標內容	索引 章節	頁碼	
A2： 資源使用	一般披露	2	34	
	有效使用資源(包括能源、水及其他原材料)的政策。			
	註： 資源可用於生產、儲存、運輸、樓宇、電子設備等。			
	關鍵績效指標A2.1 按類型劃分的直接及／或間接能源(如電、氣或油)總耗量(以千個千瓦時計算)及密度(如以每產量單位、每項設施計算)。			34
	關鍵績效指標A2.2 總耗水量及密度(如以每產量單位、每項設施計算)。			註2
	關鍵績效指標A2.3 描述能源使用效益計劃及所得成果。			34
A3： 排放物	一般披露	2	34	
	減低發行人對環境及天然資源造成重大影響的政策。			
	關鍵績效指標A2.4 描述求取適用水源上可有任何問題，以及提升用水效益計劃及所得成果。			註2
	關鍵績效指標A2.5 製成品所用包裝材料的總量(以噸計算)及(如適用)每生產單位佔量。			註3
	關鍵績效指標A3.1 描述業務活動對環境及天然資源的重大影響及已採取管理有關影響的行動。			註4

環境、社會及管治(ESG)報告

層面	主要範疇、層面、一般披露及關鍵績效指標內容	索引 章節	頁碼
B. 社會			
B1： 僱傭	<p>一般披露</p> <p>有關薪酬及解僱、招聘及晉升、工作時數、假期、平等機會、多元化、反歧視以及其他待遇及福利的：</p> <p>(a) 政策；及</p> <p>(b) 遵守對發行人有重大影響的相關法律及規例的資料。</p> <p>關鍵績效指標B1.1 按性別、僱傭類型、年齡組別及地區劃分的僱員總數。</p> <p>關鍵績效指標B1.2 按性別、年齡組別及地區劃分的僱員流失比率。</p>	3.1	35
B2： 健康與安全	<p>一般披露</p> <p>有關提供安全工作環境及保障僱員避免職業性危害的：</p> <p>(a) 政策；及</p> <p>(b) 遵守對發行人有重大影響的相關法律及規例的資料。</p> <p>關鍵績效指標B2.1 因工作關係而死亡的人數及比率。</p> <p>關鍵績效指標B2.2 因工傷損失工作日數。</p> <p>關鍵績效指標B2.3 描述所採納的職業健康與安全措施，以及相關執行及監察方法。</p>	3.2	36

環境、社會及管治(ESG)報告

層面	主要範疇、層面、一般披露及關鍵績效指標內容	索引 章節	頁碼	
B3： 發展及培訓	一般披露	3.3	36	
	有關提升僱員履行工作職責的知識及技能的政策。描述培訓活動。			
	註： 培訓指職業培訓，可包括由僱主付費的內外部課程。			
	關鍵績效指標B3.1 按性別及僱員類別(如高級管理層、中級管理層等)劃分的受訓僱員百分比。			註6
關鍵績效指標B3.2 按性別及僱員類別劃分，每名僱員完成受訓的平均時數。	註6			
B4： 勞工準則	一般披露	3.1	註7	
	有關防止童工或強制勞工的：			
	(a) 政策；及			
	(b) 遵守對發行人有重大影響的相關法律及規例的資料。			
	關鍵績效指標B4.1 描述檢討招聘慣例的措施以避免童工及強制勞工。			註7
	關鍵績效指標B4.2 描述在發現違規情況時消除有關情況所採取的步驟。			註7
B5： 供應鏈管理	一般披露	5	37	
	管理供應鏈的環境及社會風險政策。			
	關鍵績效指標B5.1 按地區劃分的供貨商數目。			註5
	關鍵績效指標B5.2 描述有關聘用供貨商的慣例，向其執行有關慣例的供貨商數目、以及有關慣例的執行及監察方法。			35

環境、社會及管治(ESG)報告

層面	主要範疇、層面、一般披露及關鍵績效指標內容	索引 章節	頁碼
B6： 產品責任	<p>一般披露</p> <p>有關所提供產品和服務的健康與安全、廣告、標籤及私隱事宜以及補救方法的：</p> <p>(a) 政策；及</p> <p>(b) 遵守對發行人有重大影響的相關法律及規例的資料。</p> <p>關鍵績效指標B6.1 已售或已運送產品總數中因安全與健康理由而須回收的百分比。</p> <p>關鍵績效指標B6.2 接獲關於產品及服務的投訴數目以及應對方法。</p> <p>關鍵績效指標B6.3 描述與維護及保障知識產權有關的慣例。</p> <p>關鍵績效指標B6.4 描述質量檢定過程及產品回收程序。</p> <p>關鍵績效指標B6.5 描述消費者數據保障及私隱政策，以及相關執行及監察方法。</p>	6	38-40
B7： 反貪污	<p>一般披露</p> <p>有關防止賄賂、勒索、欺詐及洗黑錢的：</p> <p>(a) 政策；及</p> <p>(b) 遵守對發行人有重大影響的相關法律及規例的資料。</p> <p>關鍵績效指標B7.1 於彙報期內對發行人或其僱員提出並已審結的貪污訴訟案件的數目及訴訟結果。</p> <p>關鍵績效指標B7.2 描述防範措施及舉報程序，以及相關執行及監察方法。</p>	4	37

環境、社會及管治(ESG)報告

層面	主要範疇、層面、一般披露及關鍵績效指標內容	索引 章節	頁碼
B8： 社區投資	一般披露	7	40
	有關以社區參與來瞭解營運所在社區需要和確保其業務活動會考慮社區利益的政策。		
	關鍵績效指標B8.1 專注貢獻範疇(如教育、環境事宜、勞工需求、健康、文化、體育)。		40
	關鍵績效指標B8.2 在專注範疇所動用資源(如金錢或時間)。		40

註1： 本集團以提供服務為主，無害廢棄物排放對本集團而言不重要。

註2： 本集團洗車業務佔主業務相對較少，其在4S店/5S店使用水資源亦較少，亦鼓勵節約用水和循環用水。

註3： 本集團不可控制所售賣的汽車之包裝，因由廠商處直接提供。

註4： 本集團的經營活動較少涉及天然資源，因此該項並不適用。

註5： 本集團暫未披露這些社會範疇的關鍵績效指標。

註6： 本集團披露了其他的量化培訓數據，請參見第34頁。

註7： 本集團反對使用童工和強制勞工，本集團無使用童工及並會遵守有關法例。

董事及高級管理人員簡介

董事

執行董事

王木清先生，67歲，本集團創辦人，自2010年7月9日起擔任本公司非執行董事並於2015年3月30日調任為執行董事。王先生於2013年8月28日獲委任為董事會主席。彼於2016年4月8日獲委任為提名委員會及薪酬委員會成員，並於2016年12月13日獲委任為提名委員會主席。王先生亦為本公司的控股股東。彼於1996年開始創立汽車貿易業務，從而進軍汽車經銷行業，並於1999年創立本集團。王先生於本集團多家主要附屬公司擔任董事職務，其中包括(但不限於)：武漢正通聯合實業投資集團有限公司(前稱武漢聖澤捷通物流有限公司)、正通汽車投資控股(武漢)有限公司、北京寶澤行汽車銷售服務有限公司、深圳市中汽南方投資集團有限公司等。

王昆鵬先生，46歲，吉林工業大學汽車工程專業學士，於2010年7月20日起出任本公司執行董事並於2010年7月20日至2016年4月8日期間出任薪酬委員會成員。王昆鵬先生於2006年加入本集團，曾任本集團及主要附屬公司的多個高級管理層職位，包括擔任本集團首席執行官。王昆鵬先生於2017年1月6日起調任為董事會副董事長，並不再擔任首席執行官職務，目前負責協助制定本集團的戰略規劃。王昆鵬先生在加入本集團前，1997年至2006年於一汽大眾銷售有限責任公司(一間從事大眾汽車經銷相關業務的公司)任職，主要負責管理奧迪和大眾品牌汽車的銷售、售後及物流服務。

許智俊先生，59歲，英國特勒姆大學工商管理碩士，於2017年3月21日起出任本公司執行董事。許先生於2017年1月6日加入本公司，任首席執行官，負責執行本集團的戰略規劃及全面業務管理。在加入本集團前許先生於2006年任職於寶馬(中國)，歷任銷售副總裁及總裁。其於1989年至1996年期間先後於數家跨國公司擔任高級管理人員。許先生於1997年至2004年期間任寶馬集團區域經理(負責中國內地、香港和澳門地區業務)。2004年至2006年期間任森納美集團寶馬汽車(香港)有限公司董事總經理(負責香港及澳門地區業務)。

李著波先生，48歲，武漢大學高級管理人員工商管理碩士，於2010年7月20日起出任本公司執行董事。李先生於1999年加入本集團，現任本集團首席財務官，負責本公司的財務規劃和財務業務管理。李先生在加入本集團前，一直在汽車經銷行業從事財務管理工作。李先生擁有近24年的汽車經銷行業財務管理經驗。

董事及高級管理人員簡介

尹濤先生，46歲，英國利茲大學工商管理碩士，於2015年11月16日起出任本公司執行董事。尹先生自2008年1月加入本集團以來曾任本公司首席執行官助理兼網絡發展部總經理，自2013年4月起擔任本公司副總裁，目前負責本公司投資及發展工作。尹先生亦自2013年12月起擔任本公司全資附屬公司深圳市中汽南方投資集團有限公司執行董事。加入本集團之前，尹先生於2003年至2006年曾於華晨寶馬汽車有限公司任職。尹先生擁有近17年中、外資汽車行業營銷及投資管理經驗。

邵永駿先生，43歲，上海交通大學高級管理人員工商管理碩士，於2011年8月18日起出任本公司執行董事，並於2012年6月1日至2016年4月8日期間出任本公司提名委員會委員。邵先生自2011年7月起出任本公司副總裁一職，目前負責投資者關係工作。邵先生在加入本集團前，2004年至2011年一直從事汽車相關物流商貿集團的管理工作；1997年至2003年任畢馬威中國審計師。

董事及高級管理人員簡介

獨立非執行董事

黃天祐博士，太平紳士，57歲，自2010年11月17日起出任獨立非執行董事。黃博士亦擔任本公司審核委員會主席兼薪酬委員會成員。黃博士亦為中遠海運港口有限公司(前稱：中遠太平洋有限公司)(股份代號：1199)執行董事兼董事副總經理，彼負責戰略規劃等專項工作、資本市場及投資者關係工作。於1996年7月加入中遠海運港口之前，黃博士曾於香港多間上市公司擔任不同要職。此外，黃博士為香港董事學會卸任主席及曾任該學會的主席(2009年至2014年)、證券及期貨事務監察委員會非執行董事、投資者教育中心主席、財務彙報局成員及廉政公署審查貪污舉報諮詢委員會委員。黃博士於1992年在美國密茲根州Andrews University獲取工商管理碩士學位及於2007年在香港理工大學獲工商管理博士學位。黃博士亦為I.T Limited(股份代號：0999)、青島銀行股份有限公司(股份代號：3866)以及華融國際金融控股有限公司(股份代號：0993)之獨立非執行董事，亦曾於2005年9月至2015年10月期間出任中國基建港口有限公司(股份代號：8233)獨立非執行董事、於2015年6月至2016年4月期間出任亞美能源控股有限公司(股份代號：2686)獨立非執行董事及於2016年10月至2018年2月期間出任亞投金融集團有限公司(股份代號：0033)獨立非執行董事，上述公司皆在香港聯合交易所有限公司上市。黃博士亦為於香港及上海上市的上海複星醫藥(集團)股份有限公司(股份代號：2196、600196)獨立非執行董事。此外，黃博士曾於2011年6月至2016年6月期間出任於香港及深圳上市的新疆金風科技股份有限公司(股份代號：2208、2202)的獨立非執行董事，並於2016年10月22日獲重新委任為該公司之獨立非執行董事。

曹彤博士，50歲，自2016年4月8日起獲委任為獨立非執行董事，並擔任本公司薪酬委員會主席、審核委員會成員及提名委員會成員。曹博士現任廈門國際金融技術有限公司董事長，深圳瀚德創客金融投資有限公司董事長以及大連銀行股份有限公司之獨立非執行董事。曹博士於1990年7月至1994年1月曾任職於中國人民銀行北京分行計劃資金處，於1994年1月至2004年12月期間曾歷任招商銀行北京分行計劃資金部副總經理、營業部總經理、行長助理、副行長、總行個人銀行部總經理及深圳管理部副主任。彼亦曾於2004年12月至2013年8月期間擔任中信銀行股份有限公司(於香港聯交所上市之公司，股份代號：998)行長助理及副行長並於2011年12月至2013年9月期間任執行董事，以及2014年11月至2015年9月期間擔任深圳前海微眾銀行股份有限公司行長。彼在金融行業擁有近28年的豐富經驗。曹博士於1999年7月獲得中國人民大學經濟學碩士學位，於2011年6月獲得東北財經大學金融學博士學位以及於2015年7月獲得美國亞利桑那州立大學工商管理博士學位。

王丹丹女士，41歲，自2016年12月13日起出任獨立非執行董事。王女士亦擔任本公司審核委員會成員及提名委員會成員。王女士曾於2001年3月至2005年2月任UT斯康達(美國)財務部財務專員和市場部高級經理，以及於2005年2月至2006年4月任UT斯康達北京總部首席執行官助理。王女士於2006年5月至2016年9月期間任摩根大通公司北京代表處首席代表、執行董事。同時，王女士於1997年至1998年就讀於美國Vanguard大學，加州Costa Mesa工商管理專業；1998年至2000年就讀於美國南加州大學馬歇爾商學院，並獲得工商管理學士(金融專業)學位。

董事會報告

董事欣然提呈其報告及本集團截至2017年12月31日止年度的經審核綜合財務報表。

主要營業地點

本公司是一家於開曼群島註冊成立的有限責任公司，註冊辦事處位於開曼群島，運營總部位於中國北京。

主要業務

本公司為一間投資控股公司。本公司各附屬公司的主要業務及其他詳情載於綜合財務報表附註16。

業務模式及策略

本集團的主營業務由4S經銷店業務、供應鏈業務和金融服務業務組成。本集團致力於中國的豪華及超豪華品牌汽車銷售業務，並大力拓展傳統售後業務以及金融、保險代理、二手車等後市場業務。本集團於回顧年內實施之經營策略載於本年報第10頁至第17頁的「管理層討論與分析」一節中的「業務回顧」部分。

附屬公司

請見綜合財務報表附註16。

業績

本集團截至2017年12月31日止年度的業績載於綜合財務報表。

業務回顧

本集團的業務表現、財務回顧、業務回顧及其未來展望及策略載於本報告「管理層討論與分析」一節。若干財務主要表現指標於本報告「五年財務概要」一節內提供。自回顧財政年度結束以來，除本年報披露外，概無發生任何影響本集團的重要事項。

建議末期股息

董事會議決在將於2018年5月18日召開的股東週年大會（「2018年股東週年大會」）上向本公司股東建議派發截至2017年12月31日止年度的末期股息每股0.14港元予2018年5月29日名列本公司股東名冊上之股東。末期股息分派預案須待本公司股東於2018年股東週年大會審議批准後方可實施。倘獲得批准，本公司將於2018年6月4日（星期一）或前後以現金向本公司股東派付末期股息。

董事會報告

暫停辦理過戶登記

本公司將於2018年5月15日(星期二)至2018年5月18日(星期五)(包括首尾兩天)期間及於2018年5月25日(星期五)至2018年5月29日(星期二)(包括首尾兩天)期間暫停辦理過戶登記手續。如欲享有出席2018年股東週年大會及於會上投票的資格，本公司之未登記股份持有人須於2018年5月14日(星期一)下午四時三十分之前將股份過戶文件送達本公司股份過戶登記處香港分處之香港中央證券登記有限公司以作登記，地址為香港灣仔皇后大道東183號合和中心17樓1712-1716室。為了符合收取擬派末期股息(須待股東於2018年股東週年大會上批准，始可作實)的資格，本公司之未登記股份持有人須於2018年5月24日(星期四)下午四時三十分之前將股份過戶文件送達本公司股份過戶登記處香港分處之香港中央證券登記有限公司之上述地址以作登記。

五年財務概要

本集團於過去五個財政年度的業績及資產及負債概要載於本年報第3頁。

物業、廠房及設備

本集團的物業、廠房及設備於年內的變動詳情載於綜合財務報表附註12。

股本

本公司於年內的股本變動詳情載於綜合財務報表附註30。

主要供應商及客戶

截至2017年12月31日止年度，本集團最大客戶及五大客戶所佔本集團總銷售額比例分別為1.20%及4.73%。本集團最大供應商及五大供應商所佔的本集團採購總額百分比分別為17.32%及74.00%。

就董事所知，董事、其聯繫人或於2017年12月31日擁有本公司股本5%以上的股東概無擁有上文所披露的五大供應商及客戶任何一方的任何權益。

退休福利計劃

本集團退休計劃詳情載於本年報綜合財務報表附註27。除向中國地方市政府營辦的退休福利計劃供款外，本集團亦按照強制性公積金計劃條例，向為本集團於香港的所有合資格僱員設立的強制性公積金(「強積金」)計劃供款。向強積金計劃作出的供款按僱員的基本薪金之若干百分比計算，供款以1,500港元為上限。

董事會報告

儲備

本集團及本公司於截至2017年12月31日止年度之儲備變動詳情載於第78頁之綜合權益變動表與綜合財務報表附註30(d)。

於2017年12月31日，本公司的可分派儲備為人民幣3,077百萬元(2016年12月31日：人民幣3,270百萬元)。報告期末後，董事建議派付末期股息每股普通股0.14港元(約人民幣0.11元)(2016年：每股0.10港元(約人民幣0.09元))，合共人民幣281百萬元(2016年：人民幣198百萬元)。於報告期末，該股息尚未確認為負債。

董事

於本年度內及截至本報告日期，本公司董事為：

執行董事：

王木清先生(主席)
王昆鵬先生(於2017年1月6日調任為董事會副董事長)
許智俊先生(於2017年3月21日獲委任)
李著波先生
尹濤先生
邵永駿先生
李禕先生(於2017年3月21日辭任)

獨立非執行董事：

黃天祐博士
曹彤博士
王丹丹女士

回顧年內，王昆鵬先生於2017年1月6日調任為董事會副董事長。許智俊先生於2017年3月21日獲委任為執行董事，同日，李禕先生辭任執行董事以專注於本公司汽車金融業務拓展及管理工作。

新委任董事的履歷載於本年報「董事及高級管理人員簡介」一節。

李著波先生、黃天祐博士及曹彤博士須於2018年股東週年大會上退任，惟符合資格並願意膺選連任。董事會建議於本公司2018年股東週年大會上重新委任膺選連任之董事。

董事服務合約

擬於2018年股東週年大會上膺選連任的董事概無訂立可由本公司或其任何附屬公司於一年內終止而毋須支付賠償(法定補償除外)的服務合約。

董事會報告

董事於重大合約的權益

除本報告「持續關連交易」一節所披露者外，本公司或其任何控股公司、附屬公司或同系附屬公司概無訂立本公司董事直接或間接擁有重大權益且於年終或於年內任何時間生效的重大合約。

控股股東於重大合約的權益

除本報告「持續關連交易」一節披露者外，本公司或其任何附屬公司並無與本公司或其任何附屬公司之任何控股股東(定義見上市規則)訂立重大合約。

董事於競爭業務的權益

除本報告「持續關連交易」一節所披露者外，董事或其各自的聯繫人概無於與本公司業務構成或可能構成競爭的業務中擁有任何權益。

獨立非執行董事的獨立性確認書

本公司已收取各獨立非執行董事根據上市規則第3.13條發出確認其獨立性的確認書。本公司認為所有獨立非執行董事均具有獨立性。

持續關連交易

於2017年，本集團訂有以下構成非獲豁免持續關連交易的租賃協議及物業管理協議，僅須遵守上市規則第14A章的公告、申報及年度審核規定。

(1) 本集團與關連人士的關係

與本集團部分中國經營實體或武漢聖澤捷通物流有限公司(現稱武漢正通聯合實業投資集團有限公司(「武漢正通」))(作為承租人)訂立租賃協議(統稱或各自稱為「租賃協議」)及/或物業管理協議的相關關連人士(作為出租人)載列如下：

1. 北京廣澤房地產開發有限公司(「北京廣澤」)，為王木清先生家屬全資擁有的公司，故根據上市規則第14A章，為本公司的關連人士；
2. 內蒙古聖澤鼎杰汽車貿易有限公司(「內蒙古聖澤鼎杰」)，由北京廣澤全資擁有，故根據上市規則第14A章，為本公司的關連人士；
3. 長沙聖澤瑞寶電子產品貿易有限公司(「長沙聖澤」)，由北京廣澤全資擁有，故根據上市規則第14A章，為本公司的關連人士；

董事會報告

4. 武漢聖澤捷運貿易有限公司(「武漢聖澤捷運」)，為北京廣澤全資擁有的公司，故根據上市規則第14A章，為本公司的關連人士；
5. 武漢聖澤捷眾物流有限公司(「武漢聖澤捷眾」)，為北京廣澤全資擁有的公司，故根據上市規則第14A章，為本公司的關連人士；
6. 北京寶澤汽車科技發展有限公司(「北京發展」)，為北京廣澤擁有5%的公司，故根據上市規則第14A章，不是本公司的關連人士；
7. 武漢江融投資有限公司(「武漢投資」)，為由北京廣澤全資擁有的公司，故根據上市規則第14A章，為本公司的關連人士；及
8. 湖北熙可實業有限公司(「湖北熙可」)，為王木清先生家屬全資擁有的公司，根據上市規則第14A章，為本公司的關連人士。由2017年10月1日起，支付湖北聖澤之租金改為支付給湖北熙可，其中所有條款不變。

附註： 上述2.-7.之公司於2017年12月1日前是湖北聖澤實業有限公司(「湖北聖澤」)全資擁有的公司，湖北聖澤為王木清先生擁有100%權益的公司，故根據上市規則第14A章，為本公司的關連人士。

根據上市規則，只要上述出租人仍為本公司的關連人士，本集團與上述出租人的以下交易將構成本公司的持續關連交易。

(2) 租賃協議

謹此提述本公司日期為2010年11月29日的招股章程，本集團與有關出租人訂立了八份租賃協議(「原租賃協議」)租賃本集團經營中國業務所必需之物業，協議初始年期為三年，自2010年6月至9月起至2013年5月至9月止屆滿。原租賃協議屆滿後，訂立了八份經續訂租賃協議(「經續訂租賃協議」)，以續訂原租賃協議，其中五份經續訂租賃協議於2014年5月31日屆滿並被再次續訂(「2014租賃協議」)，其租期於2015年12月31日屆滿；而餘下的三份經續訂租賃協議，連同本集團與若干出租人於2013年9月30日訂立的四份新租賃協議(「2013租賃協議」)，租期均自2013年9月30日起至2015年12月31日止。為確保本集團於2013租賃協議及2014租賃協議屆滿後可以繼續使用該等租賃物業作相關用途，於2015年12月31日，本集團分別與關連出租方簽訂2016租賃協議(合共11份)。

董事會報告

下表載列各2016租賃協議的詳情，而以下每一物業的租賃協議日期均是2015年12月31日，租期均是自2016年1月1日起至2018年12月31日止：

位置	建築面積 (平方米)	用途	出租人	承租人	每季租金 (人民幣)
1. 位於中國北京市豐台區西三環南路59號的4S店及地庫、1層、2層、3層及5層及車庫 (「北京寶澤行」)	22,502.92	本集團總辦事處、 經營4S業務	北京發展	北京寶澤行汽車銷售服務有限公司	6,599,457.50
2. 中國內蒙古自治區呼和浩特市新城區興安北路乙40號的4S店 ²	4,662.00	經營4S業務	內蒙古聖澤鼎傑	呼和浩特市英菲汽車銷售服務有限公司(「呼和浩特英菲」)	51,049.00
3. 中國內蒙古自治區呼和浩特市新城區興安北路42號的4S店	4,615.29	經營4S業務	內蒙古聖澤鼎傑	內蒙古鼎傑汽車貿易有限公司	463,260.00
4. 中國內蒙古自治區呼和浩特市新城區興安北路乙40號的4S店	10,199.00	經營4S業務	內蒙古聖澤鼎傑	呼和浩特市祺寶汽車銷售有限公司	2,419,713.00
5. 中國內蒙古自治區呼和浩特市新城區興安北路甲40號的4S店	7,439.00	經營4S業務	內蒙古聖澤鼎傑	呼和浩特市捷運行汽車銷售服務有限公司	2,850,997.00
6. 中國湖南省長沙市雨花區長沙大道688號的4S店	4,498.26	經營4S業務	長沙聖澤	長沙瑞寶汽車銷售服務有限公司	621,951.00
7. 中國湖北省武漢市江岸區黃浦科技園特6號	4,661.59	經營4S業務	湖北聖澤 ³ ／湖北熙可	湖北博誠汽車銷售服務有限公司	579,162.00
8. 中國湖北省武漢市江岸區黃浦科技園特6號	6,541.52	經營4S業務	湖北聖澤 ³ ／湖北熙可	武漢開泰汽車銷售服務有限公司	819,476.00
9. 中國湖北省武漢市江岸區後湖鄉石橋村	21,156.00	經營4S業務	武漢投資	湖北奧澤汽車銷售服務有限公司	4,086,357.00 ⁴
10. 中國湖北省武漢市武漢經濟技術開發區6C2地塊	58,051.22	經營物流及倉儲業務	武漢聖澤捷運	武漢正通／有限公司	3,543,560.00
11. 中國湖北省武漢市武漢經濟技術開發區5C2地塊	10,422.59	經營物流及倉儲業務	武漢聖澤捷眾	武漢正通／聖澤捷通供應鏈有限公司	636,215.00

1 出租人已承諾同意承租人在同等條件下有優先續租權，直至2020年止。

2 位於呼和浩特市新城區興安北路40號的一幅土地為關連出租方內蒙古鼎傑汽車貿易所擁有，而位於上述土地的樓宇的擁有人為本集團之承租人呼和浩特英菲。

3 出租人由2017年10月1日起變更為湖北熙可。

4 2017年4月1日每季租金更新為人民幣3,592,657.00元。

2016租賃協議的租金經參照集團附屬公司委聘的估值師釐定的市場價值，由有關集團附屬公司與有關關連出租方公平磋商後釐定。

董事會報告

(3) 物業管理協議

按上文「租賃協議」一節所載列表所示，北京發展(作為出租人)與北京寶澤行(作為承租人)續訂一份租賃協議，以租賃總建築面積22,502.92平方米位於中國北京市豐台區西三環南路59號的4S店、地庫、1層、2層、3層及5層。為了確保本集團可以繼續享用北京發展的物業管理服務，於2015年12月31日，本集團與北京發展訂立物業管理協議，協議為期三年，自2016年1月1日起至2018年12月31日止(「2016物業管理協議」)。根據2016物業管理協議，北京寶澤行須自2016年1月1日起向北京發展支付物業管理月費人民幣283,537.80元。此外，根據2016物業管理協議，北京發展將向北京寶澤行收取空調年費人民幣2,373,049元，每半年付費一次。2016物業管理協議的管理費經參照北京寶澤行委聘的估值師釐定的市場費率釐定。

(4) 建議年度上限

根據2016租賃協議及2016物業管理協議，持續關連交易截至2018年12月31日止三個年度之建議年度上限均為人民幣96.5百萬元，此乃本集團根據2016租賃協議於租賃有效期內應付出租人之租金，以及根據2016物業管理協議應付北京發展的管理費及空調費用釐定。

(5) 進行交易的目的

本集團根據上述第1、2、3、4、5、6、7及9號租賃協議租賃物業乃用作本集團經營4S業務及本集團總部。本集團根據上述第8號租賃協議租賃的土地亦用作本集團經營4S業務。本集團根據上述第10及11號租賃協議租賃物業乃用作本集團經營物流及倉儲業務。

審閱不獲豁免持續關連交易

根據上市規則第14A.56條，本公司已委聘其獨立外聘核數師畢馬威會計師事務所就本集團截至2017年12月31日止年度內進行的持續關連交易執行若干程序，並已於2018年3月21日致董事會的函件中進行匯報。畢馬威會計師事務所已確認上市規則第14A.56條所述的事宜。

本公司的獨立非執行董事已審閱不獲豁免持續關連交易及畢馬威會計師事務所的報告，並認為本集團所進行的交易：

- (a) 屬本集團的日常及一般業務；
- (b) 按照正常商業條款，倘並無充分可比交易來判斷是否按照正常商業條款，則按不遜於本公司從獨立第三方取得或獨立第三方所提供的條款進行；及
- (c) 根據有關交易的協議條款進行，而條款公平合理，並符合本公司股東的整體利益。

關連方交易

除本報告「持續關連交易」一節披露者外，本集團於回顧年內並無進行任何關連方交易。

董事會報告

購股權計劃

(A) 購股權計劃

本公司已根據股東於2010年11月17日以書面通過的一項決議案採納一項購股權計劃(「購股權計劃」)，旨在使本公司可向經甄選的參與者授出購股權，以推動或獎勵彼等對本集團所作貢獻。購股權計劃於2010年12月10日生效，且除非另行撤銷或修訂，否則將由其採納日期起計十年一直生效。

購股權計劃的合資格參與者包括以下人士：

- (i) 本公司、本公司任何附屬公司或本集團持有股權的任何實體(「所投資實體」)的任何全職或兼職僱員(「合資格僱員」，包括任何執行董事，但不包括任何非執行董事)；
- (ii) 本公司、本公司任何附屬公司或任何所投資實體的任何非執行董事(包括獨立非執行董事)；
- (iii) 本集團任何成員公司或任何所投資實體的任何貨品或服務供應商；
- (iv) 本集團或任何所投資實體的任何客戶；
- (v) 任何為本集團或任何所投資實體任何成員公司提供研究、開發或其他技術支持的人士或實體；
- (vi) 本集團任何成員公司或任何所投資實體的任何股東或本集團任何成員公司或任何所投資實體所發行任何證券的持有人；
- (vii) 本集團或任何所投資實體在任何業務範疇或業務發展的專業或其他諮詢人或顧問；及
- (viii) 曾經或可能藉合資經營、業務聯盟或其他業務安排而對本集團的增長作出貢獻的任何其他群組或類別的參與者。

以及就購股權計劃而言，購股權可授予由屬於上述任何類別參與者的人士或多名人士全資擁有的任何公司。於本報告日期，可根據購股權計劃及本集團任何其他購股權計劃發行的本公司股份總數，合共不得超過股份於聯交所開始買賣當日的已發行股份10%(「一般計劃限額」)，即200,000,000股股份，佔於本報告日期的本公司已發行股本8.03%。

於本報告日期，並無根據購股權計劃授出任何購股權。

董事會報告

於任何12個月期間內，因根據購股權計劃及本集團任何其他購股權計劃可能授予各參與者(不包括主要股東、主要行政人員或董事(見下文闡釋))的購股權獲行使而可予發行的股份總數(同時包括已行使或尚未行使購股權兩者)，不得超過本公司當時已發行股本1%(「個別上限」)。授出超出個別上限的其他購股權須召開股東大會獲得股東批准。

向本公司董事、主要行政人員或主要股東或其各自任何聯繫人(定義見上市規則)(「關連人士」)授出購股權，須事先經由獨立非執行董事(不包括身為購股權承授人的任何獨立非執行董事)批准。此外，於12個月期間直至授出日期(包括該日)內，授予本公司的主要股東或獨立非執行董事或其各自任何聯繫人超出涉及本公司已發行股份0.1%而總值(根據於授出日期的本公司股份收市價計算)超出5百萬港元的任何購股權，須召開股東大會獲得股東批准。

購股權授出要約可由參與者於授出要約日期起計21日內接納，承授人須於接納時支付1港元象徵式代價。已授出購股權的行使期由董事會釐定，有關期限可由購股權授出要約的接納日期開始，但無論如何不得長於購股權授出日期起計10年，並受於購股權計劃的提早終止條款所限。

購股權計劃的認購價須由董事會釐定，但不得低於以下各項的最高者：(i)於授出要約日期(須為營業日)的聯交所日報表所列的本公司股份收市價；(ii)緊接授出要約日期前五個交易日的聯交所日報表所列的本公司股份平均收市價；及(iii)本公司股份面值。

除非購股權計劃根據購股權計劃規則被提早終止，否則購股權計劃將於2020年11月16日屆滿。

(B) 首次公開發售前購股權計劃

基於2010年8月9日制定的正式框架計劃，本公司已根據股東於2010年11月17日以書面通過的一項決議案採納一項首次公開發售前購股權計劃(「首次公開發售前購股權計劃」)，旨在使本公司可表揚及獎勵本集團若干董事、高級管理人員及僱員對本集團業務增長及發展及上市所作的貢獻。

根據首次公開發售前購股權計劃，本公司已分別於2010年8月10日、2010年8月20日及2010年11月10日向本集團若干董事、高級管理人員、僱員及前僱員授出可認購23,435,900股股份的購股權。

董事會報告

首次公開發售前購股權計劃截至2017年12月31日年度變動詳情載列如下：

承授人	授出日期	每股行使價 (人民幣元)	行使期	於2017年 1月1日 尚未行使	期內授出	期內行使	期內失效	於2017年 12月31日 尚未行使
董事								
王昆鵬	10/8/2010	1.50	01/01/2012-10/08/2017	205,000	0	205,000	0	0
	10/8/2010	1.50	01/01/2013-10/08/2017	512,500	0	512,500	0	0
	10/8/2010	1.50	01/01/2014-10/08/2017	512,500	0	512,500	0	0
				1,230,000	0	1,230,000	0	0
李著波	10/8/2010	1.50	01/01/2012-10/08/2017	205,000	0	205,000	0	0
	10/8/2010	1.50	01/01/2013-10/08/2017	512,500	0	512,500	0	0
	10/8/2010	1.50	01/01/2014-10/08/2017	512,500	0	512,500	0	0
				1,230,000	0	1,230,000	0	0
小計				2,460,000	0	2,460,000	0	0
僱員及前僱員	10/8/2010	1.50	01/01/2012-10/08/2017	195,130	0	189,930	5,200	0
	10/8/2010	1.50	01/01/2013-10/08/2017	945,825	0	547,825	398,000	0
	10/8/2010	1.50	01/01/2014-10/08/2017	2,100,825	0	1,702,825	398,000	0
				3,241,780	0	2,440,580	801,200	0
	10/8/2010	2.00	01/04/2012-10/08/2017	66,200	0	66,200	0	0
	10/8/2010	2.00	01/04/2013-10/08/2017	170,500	0	170,500	0	0
	10/8/2010	2.00	01/04/2014-10/08/2017	170,500	0	170,500	0	0
				407,200	0	407,200	0	0
	10/8/2010	2.50	01/07/2012-10/08/2017	0	0	0	0	0
	10/8/2010	2.50	01/07/2013-10/08/2017	0	0	0	0	0
	10/8/2010	2.50	01/07/2014-10/08/2017	0	0	0	0	0
				0	0	0	0	0
	20/8/2010	2.50	01/07/2012-10/08/2017	0	0	0	0	0
	20/8/2010	2.50	01/07/2013-10/08/2017	0	0	0	0	0
	20/8/2010	2.50	01/07/2014-10/08/2017	0	0	0	0	0
				0	0	0	0	0
	17/11/2010	2.50	01/07/2012-17/11/2017	26,000	0	5,200	20,800	0
	17/11/2010	2.50	01/07/2013-17/11/2017	13,000	0	13,000	0	0
	17/11/2010	2.50	01/07/2014-17/11/2017	13,000	0	13,000	0	0
				52,000	0	31,200	20,800	0
小計				3,700,980	0	2,878,980	822,000	0
總計				6,160,980	0	5,338,980	822,000	0

董事會報告

董事於股份、相關股份及債券的權益及淡倉

於2017年12月31日，董事及其聯繫人於本公司及其相聯法團(定義見證券及期貨條例(「證券及期貨條例」)第XV部)的股份及相關股份中擁有本公司根據證券及期貨條例第352條所備存的登記冊所記錄，或根據上市規則所載上市發行人董事進行證券交易的標準守則知會本公司及聯交所的權益如下：

(i) 於本公司股份及相關股份的好倉：

董事姓名	身份／權益性質	股份／相關股份數目	股權概約百分比
王木清	信託成立人	1,381,516,820(附註1)	60.98%
王昆鵬	實益擁有人	1,230,000(附註2)	0.054%
李著波	實益擁有人	1,550,000(附註3)	0.068%

附註：

1. 此等股份由Joy Capital Holdings Limited(「Joy Capital」)直接持有。Joy Capital的全部已發行股份最終由王木清先生與王偉澤先生作為成立人的家族信託擁有，此等家族信託的受托人為在Guernsey註冊之Credit Suisse Trust Limited。王氏家族成員為此等信託的酌情受益人。
2. 根據首次公開發售前購股權計劃授予王昆鵬先生的購股權於年內行使該等股數指向彼配發及發行的股數。
3. 李著波先生擁有的1,550,000股，其中320,000股自市場上購入，剩餘的1,230,000股則根據首次公開發售前購股權計劃授予李先生於年內行使而向彼配發及發行的股數。

除上文所披露者外，於2017年12月31日，董事及其任何聯繫人概無於本公司或其任何相聯法團的股份、相關股份或債券中擁有任何權益或淡倉。

董事會報告

根據證券及期貨條例須予披露的權益及主要股東

於2017年12月31日，主要股東(不包括董事)於本公司的股份及相關股份中擁有本公司根據證券及期貨條例第336條所備存的主要股東登記冊所記錄的權益或淡倉如下：

於本公司股份的好倉：

股東名稱	身份／權益性質	股份數目	股權概約百分比
Joy Capital	實益擁有人(附註1)	1,381,516,820	60.98%
王偉澤	信託成立人(附註1)	1,381,516,820	60.98%

附註：

1. 此等股份由Joy Capital直接持有。Joy Capital的全部已發行股份最終由王木清先生與王偉澤先生作為成立人的家族信託擁有，此等家族信託的受托人為在Guernsey註冊之Credit Suisse Trust Limited。王氏家族成員為此等信託的酌情受益人。

購買股份或債券的安排

除購股權計劃外，於截至2017年12月31日止年度任何時候，本公司或其任何控股公司、附屬公司或同系附屬公司概無進行任何安排，致令本公司董事可藉收購本公司或任何其他法人團體的股份或債券而獲益。

控股股東作出的不競爭承諾

根據本公司、王木清先生、Grand Glory Enterprises Limited(「Grand Glory」)及Joy Capital於2010年11月17日訂立的股份購買協議中所載不競爭承諾(「不競爭承諾」)，王先生、Grand Glory及Joy Capital(統稱「契諾承諾人」)已各自向本公司承諾，於彼及其聯繫人個別或整體而言仍為本公司控股股東(定義見上市規則)的期間內，彼等將遵守不競爭承諾的條款。

此外，根據不競爭承諾，契諾承諾人已各自向本公司承諾，彼將不時向本公司及／或董事(包括獨立非執行董事)提供全部所需資料，讓獨立非執行董事能就遵守不競爭承諾的條款進行年度檢討。契諾承諾人亦已各自承諾，就遵守不競爭承諾的條款以及其於任何項目或商機的權益(如有)向本公司刊發年度確認函，並同意於本公司年報中披露該等確認函，因而有助本公司保持監察契諾承諾人遵守有關承諾。

本公司已從契諾承諾人收取彼等就遵從不競爭承諾的條款而發出的年度確認函，確認彼等於截至2017年12月31日止年度概無從事與本集團業務競爭或可能競爭(不論直接或間接)的任何業務或擁有當中任何權益。

獨立非執行董事已審閱上述承諾，並認為契諾承諾人於截至2017年12月31日止年度均已遵守不競爭承諾。

董事會報告

銀行貸款及其他借款

本集團於2017年12月31日的銀行貸款及其他借貸詳情載於綜合財務報表附註23及26。

根據上市規則第13.18和13.21條作出之披露

於2017年1月12日，本公司(作為借款方)與十五家金融機構組成的銀團(作為貸款方)簽署一份銀團貸款協議，獲得銀團貸款初始總金額為4.09億美元，並設綠鞋機制，允許包括上述初始貸款金額在內的貸款總額增加至不超過6億美元。貸款的最終償還日期為首次使用日期起計36個月。根據貸款協議，王木清先生及其近親屬，或者以王木清先生及其近親屬為受益人的任何信託需要直接或間接實益持有本公司不少於50%已發行股本。詳情請參閱本公司日期為2017年1月18日之公告。

酬金政策

本公司一般職員的酬金政策乃由本集團管理層根據其功績、資歷及能力而制定。

本公司董事及高級管理層的酬金乃由本公司薪酬委員會經考慮本公司的經營業績、個人表現及可比較市場統計數據後向董事會作出建議，由董事會最終決定。

本公司的董事及高級管理層薪酬載於綜合財務報表附註8及9。

與主要持份者的關係

本集團深明員工、客戶和供應商是我們持續穩定發展的關鍵。我們致力與員工緊密聯繫，與供應商協力同心，為客戶提供優質的產品及服務，以達至企業可持續發展。

本集團一貫重視人力資源的開發，向僱員提供具競爭力的薪酬待遇及各項培訓計劃，包括內部培訓和由專業機構提供的進修課程，從而使員工對市場、行業及各項業務的最新發展有所瞭解。

本集團已透過各種方式加強與客戶之間的溝通，圍繞客戶需求提供卓越優質的客戶服務，從而提升客戶滿意度與忠誠度。我們非常重視客戶的意見，因此透過日常溝通、售後回訪和顧客滿意度調查瞭解他們的想法。此外，我們亦指派專人維護客戶關係，負責處理顧客反饋和投訴。

本集團已與各豪華及超豪華品牌汽車生產廠商建立強大的合作關係，並訂立穩定的合作協議，包括經銷協議及其他授權協議。面對新的汽車流通行業發展趨勢，本集團會繼續秉持合作共贏的理念，積極推動與汽車生產廠商間的交流與合作。在其他供應商管理方面，本集團審慎挑選供應商，建立長期的合作關係，重視准入後持續評估與監控，以確保其遵守對品質及道德的承諾。

董事會報告

遵守法律及法規

本公司充分意識到符合法規要求的重要性，已分配系統及人力資源，確保持續符合規則及規例，並通過有效溝通與監管部門保持良好工作關係。

回顧年內，盡董事所知，本集團已遵守所有與其業務有關的相關法例及法規，包括汽車經銷、汽車金融、保險代理等業務相關法律法規。此外，本集團亦堅持遵守員工權利與利益相關法律法規，為員工提供健康及安全的工作環境和條件。同時，本集團遵守稅務、財務、上市合規相關法律法規，恪守奉行高水準的企業管治。

主要風險及不確定因素

本集團的業績及業務營運受多個因素的影響，若干來源於宏觀經濟環境，若干則為汽車零售行業所固有。主要風險概述如下：

(i) 宏觀經濟環境

汽車產業作為國民經濟支柱產業，與宏觀經濟的波動週期在時間上和幅度上有較為明顯的對應關係。目前中國汽車市場仍具有較強的發展潛力，但若未來汽車行業受宏觀經濟週期因素影響出現較大波動，則會對整車銷售造成一定影響。因此，本集團需及時關注經濟環境的任何變化，並調整在不同市場情況下的整體業務規劃、網絡開發計劃及營銷計劃。

(ii) 行業政策

本集團業務運營必須遵守中國汽車行業政策及制度，行業政策的變化可能導致市場對產品的需求減少、產品和服務價格的下降以及市場競爭的加劇，從而導致收入和利潤下降。因此，本集團將密切關注行業政策動態，同時不斷提升自身的服務水平，以應對行業政策變化的風險。

(iii) 廠商政策

作為汽車經銷商集團，我們與汽車品牌廠商保持良好的合作。廠商政策的變化可能改變其品牌銷售策略、銷售激勵以及對我們的商務政策支持等，這些改變均可能導致產品銷售減少以及收入下降。因此，本集團將積極加強與各廠商之間的溝通，並繼續施行多元化品牌的發展策略。

董事會報告

(iv) 激烈競爭

我們的競爭對手不僅來自同業汽車經銷商，亦來自綜合汽車快修行業以及電子商務行業，競爭的領域包括銷售、維修、保養、延伸服務等多個環節。若我們無法及時應對不同競爭對手的挑戰，或會導致客戶對我們的產品需求下降，以及我們收入和利潤的減少。因此，本集團需及時調整策略，提升整體服務水平，以應對激烈的競爭。

(v) 供應鏈

本集團並不擁有或經營任何生產設施，並依賴汽車品牌廠商和汽車用品供應商提供的所有產品。供應商中斷供應產品可能導致我們的供應鏈出現問題。然而，我們已與多家汽車品牌廠商和零配件供貨商建立長期穩定的合作關係，供貨商亦十分重視與我們的合作。因此，我們已盡力減少任何供應中斷的影響，並確保我們能夠隨時按合理價格找到類似質素的其他供應商。

(vi) 信息系統

本集團業務依賴信息科技系統及網絡，包括銷售、採購、所有零售店鋪的銷售及分銷、庫存管理、客戶關係管理、數字營銷、財務報告以及汽車金融。信息科技系統如出現任何嚴重中斷或減速，包括因未能成功更新系統、系統故障、病毒或網絡攻擊而引起的中斷或減速，均可能導致數據丟失或運作中斷。因此，本集團將持續投資於信息科技及ERP系統，以確保重要營運數據的技術安全、可用性與完整性。

(vii) 市場風險

本集團面臨各種類型的市場風險，包括信貸風險、流動資金風險、利率風險、外匯風險。該等風險的詳情載列於本年報的財務報表附註32。本集團通過持續監控風險變動、及時進行風險預警、適當採用對沖工具等手段，有效控制市場風險。

獲准許彌償條文

本公司組織章程細則條文規定，董事(其中包括其他人士)因彼等各自職務或信託履行職責或假定職責時所作出、贊成或遺漏之行動而引致或蒙受之任何行為、成本、費用、損失、賠償及開支可獲彌償，惟因彼等本身欺騙或欺詐而引致或蒙受者(如有)除外。根據服務協議，除非彌償保證之有關事項是因為某位董事的故意違約或故意疏忽而引致，否則每位執行董事有權獲得本公司於法律允許範圍內提供之彌償保證。本公司於年內維持董事及行政人員責任保險及公司補償保險。

董事會報告

環境政策及表現

本集團意識到環境保護的重要性，並已採取嚴格的環保措施，以確保本集團遵守現行環保法律及法規。

在日常運營中，本集團倡導綠色辦公理念，將環境保護、節能減排、資源合理分配及利用貫穿始終。本集團還通過資源循環利用以減少能源消耗與浪費。未來，本集團將堅持可續性發展戰略，大力倡導環保理念並推行環保措施。

管理合同

除本公司董事及高級管理人員的服務合同及其他於本報告已經披露外，本公司於報告期內概無與任何個人、公司或法團訂立任何合同，以管理或處理本公司任何業務的整體部分或任何重大部分。

企業管治

於截至2017年12月31日止年度，本公司已遵從上市規則附錄14企業管治守則所載的守則條文，本年報包含之企業管治報告所載之偏離行為除外。

公眾持股量的充足性

根據本公司公開可得資料及於本年報日期就董事所知，本公司一直維持充足的公眾持股量。

購買、出售或贖回本公司上市證券

年內，本公司於2017年4月26日悉數提前贖回全部於2018年到期年息4.5%的信用增強債券335,000,000美元(「債券」)，債券提前贖回價(即提前贖回金額連同於提前贖回日已計提的應付利息)為351,632,628.59美元。

緊隨完成贖回後，該債券已被註銷，並已從香港聯合交易所有限公司正式上市名單中撤銷上市地位。

除上文所披露以外，本公司及其任何附屬公司概無於截至2017年12月31日止年度內購買、出售或贖回本公司任何上市證券。

董事會報告

優先認購權

本公司的組織章程細則或開曼群島(本公司註冊成立地點)適用法例並無有關訂明優先認購權的條文，規定本公司須按比例向現有股東提呈發售新股。

核數師

畢馬威會計師事務所將於本公司2018年股東週年大會上退任，惟符合資格並願意接受續聘。本公司將於其2018年股東週年大會上提呈一項決議案，以續聘畢馬威會計師事務所擔任本公司的核數師。

代表董事會

王木清

主席

2018年3月21日

獨立核數師報告



致中國正通汽車服務控股有限公司
股東之獨立核數師報告
(於開曼群島註冊成立之有限公司)

意見

本核數師(以下簡稱「我們」)已審計列載於第75至155頁的中國正通汽車服務控股有限公司(以下簡稱「貴公司」)及其附屬公司(以下統稱「貴集團」)的綜合財務報表，此財務報表包括於2017年12月31日的綜合財務狀況表與截至該日止年度的綜合損益表、綜合損益及其他全面收入表、綜合權益變動表和綜合現金流量表，以及綜合財務報表附註，包括主要會計政策概要。

我們認為，該等綜合財務報表已根據香港會計師公會頒佈的《香港財務報告準則》真實而中肯地反映了貴集團於2017年12月31日的綜合財務狀況及截至該日止年度的綜合財務表現及綜合現金流量，並已遵照香港《公司條例》的披露要求妥為擬備。

意見的基礎

我們已根據香港會計師公會頒佈的《香港審計準則》進行審計。我們在該等準則下承擔的責任已在本報告核數師就審計綜合財務報表須承擔的責任部分中作進一步闡述。根據香港會計師公會頒佈的《專業會計師道德守則》(以下簡稱「守則」)，以及與我們對開曼群島綜合財務報表的審計相關的道德要求，我們獨立於貴集團，並已履行這些道德要求以及守則中的其他專業道德責任。我們相信，我們所獲得的審計憑證能充足及適當地為我們的審計意見提供基礎。

關鍵審計事項

關鍵審計事項是根據我們的專業判斷，認為對本期綜合財務報表的審計最為重要的事項。這些事項是在我們審計整體綜合財務報表及出具意見時進行處理的。我們不會對這些事項提供單獨的意見。

獨立核數師報告

關鍵審計事項(續)

商譽及無形資產－汽車經銷權減值

請參閱綜合財務報表附註14及15和第85頁之會計政策。

關鍵審計事項

由於貴集團收購4S經銷店，因而確認了相關商譽及無形資產－汽車經銷權，其於2017年12月31日餘額分別為人民幣20億元及人民幣33億元。商譽已分配至每家相關4S經銷店，視為個別現金產生單位(「現金產生單位」)。

中國4S經銷店業務市場競爭日益加劇，汽車限制政策、不同品牌市場份額變動或客戶更換汽車頻率的變動等商業因素亦增加4S經銷店銷售動盪的風險。因此，無法確定收購4S經銷店能否達致預期增長。

管理層每年通過釐定自商譽及無形資產－汽車經銷權獲分配的各現金產生單位的可收回金額，評估商譽及無形資產－汽車經銷權有否可能減值。管理層採用稅後貼現現金流量法按稅後貼現率釐定各現金產生單位的可收回金額。編製貼現現金流量預測須管理層作出重大判斷，尤其是估計銷售增長率、相應毛利率及營運資金變動，乃基於過往表現及管理層對市場發展的預期作出。

我們視商譽及無形資產－汽車經銷權減值為關鍵審計事項，是因為該等資產對綜合財務報表屬重大及管理層編製的減值評估內容複雜並包含若干本身不確定的判斷及假設，且管理層可能有所偏頗。

我們審計時如何處理事項

我們評估商譽及無形資產－汽車經銷權減值的審計流程包括以下各項：

- 評估管理層釐定現金產生單位及分配至各現金產生單位之商譽及無形資產－汽車經銷權的數額是否適當；
- 在內部估值專家的協助下，評估管理層編製貼現現金流量預測時所採用的方法是否符合現行會計準則規定及評估所應用貼現率是否在同業其他公司所採納範圍內；
- 將各個別現金產生單位的貼現現金流量預測數據與經董事批准之財務預算的相關數據(包括預測收益、預測銷售成本、預測其他營運開支及預測營運資金)比較，並將預測收益發展趨勢與行業研究機構發佈的銷售預測比較；
- 將過往年度編製的貼現現金流量預測中的預測收益、預測銷售成本、預測其他營運開支及預測營運資金與當前年度表現比較，評估過往年度貼現現金流量預測的準確程度並向管理層諮詢所發現任何重大變化的原因；
- 自管理層獲取貼現現金流量預測所採用主要假設的敏感度分析，評估主要假設變動對減值評估結論的影響及有否任何跡象顯示管理層有所偏頗；及
- 考慮於綜合財務報表披露商譽及無形資產－汽車經銷權減值評估的假設是否符合現行會計準則規定。

獨立核數師報告

關鍵審計事項(續)

確認賣方返利

請參閱綜合財務報表附註19及第92頁之會計政策。

關鍵審計事項

貴集團根據與汽車製造商訂立的多項不同協議賺取賣方返利。不同財政年度及與不同汽車製造商之間的返利安排可能有別，包括以購買量為基礎的購買返利、若干指定汽車型號的銷售返利、業績返利及其他指定返利。

以數量為基數的採購返利及銷售返利由賣方於相關採購或銷售目標達成時授予。

業績返利由賣方根據對貴集團業務表現綜合評估後授予。

此外，貴集團獲授其他指定返利，包括但不限於汽車按揭銷售補償、新門店一次性補償、地區年度獎賞及試駕車補償。

以採購量為基礎的採購返利於相關業績條件達成時確認為採購成本的減少。以銷量為基礎的銷售返利、以業績為基礎的返利及其他指定返利於相關條件達成時確認為銷售成本的減少。

貴集團人工計算返利並於達成相關確認條件時確認返利。

我們將確認賣方返利作為關鍵審計事項是因為存在眾多不同返利協議且其由人工計算，因而會增加其於授予條件滿足前提前確認返利的風險。

我們審計時如何處理事項

我們評估確認賣方返利的審計流程包括以下各項：

- 了解管理層制定及落實有關確認賣方返利的主要內部控制；
- 通過檢查各汽車製造商商討的各類返利安排所載條款及條件，評估貴集團確認賣方返利的會計政策是否符合現行會計準則規定；
- 抽樣挑選年內已確認及結算的賣方返利並將已確認返利金額與賣方開具的欠款單據或相關銀行付款單比較；
- 就於報告日期的應收賣方返利按抽樣基準並基於相關賣方返利政策條款及相關基準數據(包括銷售及購買量數據、返利率及各賣方返利政策所載其他特定標準)重新計算應收款項；
- 通過將前述基準數據與相關證明文件比較，按抽樣基準評估上述計算賣方返利所用相關基準數據；及
- 按抽樣基準評估上個財務報告日所預提的賣方返利是否於本年度收回。

獨立核數師報告

關鍵審計事項(續)

金融服務運營應收款項減值

請參閱綜合財務報表附註20及第85頁之會計政策。

關鍵審計事項

貴集團金融服務運營主要包括汽車消費者融資服務，即向個人汽車買家提供貸款及墊款，於綜合財務報表入賬列為金融服務應收款項。

絕大部分金融服務運營應收款項減值撥備由管理層就向個人汽車買家提供的貸款及墊款按模擬基準計量。

就貴集團而言，在釐定金融服務運營應收款項減值時，導致較大不確定因素的組合是來自組合評估模式的減值組合。管理層釐定減值計量時採納的評估及判斷包括：

- 外部經濟環境及貴集團內部信貸風險管理策略，屬釐定組合減值撥備的重大因素；
- 貴集團金融服務運營應收款項的過往虧損，虧損產生期(即從致使最終違約的事件發生至實際錄得虧損的時間間隔)；及
- 市場利率變動、汽車消費者市場供需及整個汽車金融行業運營等對計量調整因素屬主要的經濟因素。

我們視金融服務運營應收款項減值為關鍵審計事項，是因為涉及固有不確定性及管理層判斷及其對貴集團財務業績的重要程度。

我們審計時如何處理事項

我們評估金融服務運營應收款項減值的審計流程包括以下各項：

- 通過批准、記錄及監控金融服務運營應收款項、信用評級流程及計量金融服務運營應收款項減值撥備，評估主要內部控制的制定、實施及運作成效；
- 通過主要評估涉及主觀判斷的輸入參數、自外部資源尋求有利證據及將過往虧損與貴集團的其他內部記錄相比較，評估貴集團計量組合減值撥備時所用模型及所採納的假設是否正確。
 - 根據該等程序，我們質疑貴集團對估計及輸入參數之修訂、有否貫徹使用經濟因素時所應用的判斷、虧損產生期及過往虧損觀察期所採納判斷一致性；
 - 我們將模型所用經濟因素與市場資訊相比較，評估彼等是否符合市場及經濟發展。我們亦通過跟蹤逾期賬戶從發生特定信貸事件至賬戶降級為金融服務運營應收款項減值的週期，評估產生期間。
 - 考慮以上因素後，我們重新計量以評估組合減值撥備數額；及
- 評估於綜合財務報表披露有關金融服務運營應收款項減值是否符合現行會計準則規定。

獨立核數師報告

綜合財務報表及其核數師報告以外的信息

董事需對其他信息負責。其他信息包括刊載於年報內的全部信息，但不包括綜合財務報表及我們的核數師報告。

我們對綜合財務報表的意見並不涵蓋其他信息，我們亦不對該等其他信息發表任何形式的鑒證結論。

結合我們對綜合財務報表的審計，我們的責任是閱讀其他信息，在此過程中，考慮其他信息是否與綜合財務報表或我們在審計過程中所了解的情況存在重大抵觸或者似乎存在重大錯誤陳述的情況。

基於我們已執行的工作，如果我們認為其他信息存在重大錯誤陳述，我們需要報告該事實。在這方面，我們沒有任何報告。

董事就綜合財務報表須承擔的責任

董事須負責根據香港會計師公會頒布的《香港財務報告準則》及香港《公司條例》的披露要求擬備真實而中肯的綜合財務報表，並對其認為為使綜合財務報表的擬備不存在由於欺詐或錯誤而導致的重大錯誤陳述所需的內部控制負責。

在擬備綜合財務報表時，董事負責評估貴集團持續經營的能力，並在適用情況下披露與持續經營有關的事項，以及使用持續經營為會計基礎，除非董事有意將貴集團清盤或停止經營，或別無其他實際的替代方案。

審計委員會協助董事履行監督貴集團的財務報告過程的責任。

核數師就審計綜合財務報表須承擔的責任

我們的目標，是對綜合財務報表整體是否不存在由於欺詐或錯誤而導致的重大錯誤陳述取得合理保證，並出具包括我們意見的核數師報告。我們僅向整體股東報告。除此以外，我們的報告不可用作其他用途。我們概不就本報告的內容，對任何其他人士負責或承擔法律責任。

合理保證是高水平的保證，但不能保證按照《香港審計準則》進行的審計，在某一重大錯誤陳述存在時總能發現。錯誤陳述可以由欺詐或錯誤引起，如果合理預期它們單獨或滙總起來可能影響綜合財務報表使用者依賴財務報表所作出的經濟決定，則有關的錯誤陳述可被視作重大。

獨立核數師報告

核數師就審計綜合財務報表須承擔的責任(續)

在根據《香港審計準則》進行審計的過程中，我們運用了專業判斷，保持了專業懷疑態度。我們亦：

- 識別和評估由於欺詐或錯誤而導致綜合財務報表存在重大錯誤陳述的風險，設計及執行審計程序以應對這些風險，以及獲取充足和適當的審計憑證，作為我們意見的基礎。由於欺詐可能涉及串謀、偽造、蓄意遺漏、虛假陳述，或凌駕於內部控制之上，因此未能發現因欺詐而導致的重大錯誤陳述的風險高於未能發現因錯誤而導致的重大錯誤陳述的風險。
- 了解與審計相關的內部控制，以設計適當的審計程序，但目的並非對貴集團內部控制的有效性發表意見。
- 評價董事所採用會計政策的恰當性及作出會計估計和相關披露的合理性。
- 對董事採用持續經營會計基礎的恰當性作出結論。根據所獲取的審計憑證，確定是否存在與事項或情況有關的重大不確定性，從而可能導致對貴集團的持續經營能力產生重大疑慮。如果我們認為存在重大不確定性，則有必要在核數師報告中提請使用者注意綜合財務報表中的相關披露。假若有關的披露不足，則我們應當發表非無保留意見。我們的結論是基於核數師報告日止所取得的審計憑證。然而，未來事項或情況可能導致貴集團不能持續經營。
- 評價綜合財務報表的整體列報方式、結構和內容，包括披露，以及綜合財務報表是否中肯反映交易和事項。
- 就貴集團內實體或業務活動的財務信息獲取充足、適當的審計憑證，以便對綜合財務報表發表意見。我們負責貴集團審計的方向、監督和執行。我們為審計意見承擔全部責任。

除其他事項外，我們與審計委員會溝通了計劃的審計範圍、時間安排、重大審計發現等，包括我們在審計中識別出內部控制的任何重大缺陷。

我們還向審計委員會提交聲明，說明我們已符合有關獨立性的相關專業道德要求，並與他們溝通有可能合理地被認為會影響我們獨立性的所有關係和其他事項，以及在適用的情況下，相關的防範措施。

獨立核數師報告

核數師就審計綜合財務報表須承擔的責任(續)

從與審計委員會溝通的事項中，我們確定哪些事項對本期綜合財務報表的審計最為重要，因而構成關鍵審計事項。我們在核數師報告中描述這些事項，除非法律法規不允許公開披露這些事項，或在極端罕見的情況下，如果合理預期在我們報告中溝通某事項造成的負面後果超過產生的公眾利益，我們決定不應在報告中溝通該事項。

出具本獨立核數師報告的審計項目合夥人是區日科。

畢馬威會計師事務所

執業會計師

香港中環

遮打道10號

太子大廈8樓

2018年3月21日

綜合損益表

截至2017年12月31日止年度(以人民幣千元列示)

截至12月31日止年度

	附註	2017年	2016年
收益	4	35,474,325	31,519,255
銷售成本		(31,705,979)	(28,782,921)
毛利		3,768,346	2,736,334
其他收入	5	418,216	531,640
銷售及分銷開支		(1,027,736)	(948,116)
行政開支		(733,072)	(1,072,188)
經營溢利		2,425,754	1,247,670
融資成本	6(a)	(700,993)	(482,275)
應佔合營企業及聯營公司溢利		29,030	25,403
除稅前溢利	6	1,753,791	790,798
所得稅	7(a)	(542,329)	(282,439)
年內溢利		1,211,462	508,359
以下人士應佔溢利：			
本公司權益股東		1,190,795	493,282
非控股權益		20,667	15,077
年內溢利		1,211,462	508,359
每股盈利	10		
基本(人民幣分)		53.8	22.3
攤薄(人民幣分)		53.8	22.3

第80頁至第155頁的附註為財務報表的組成部分。本年度應付本公司權益股東應佔溢利之股息詳情載於附註30(b)。

綜合損益及其他全面收入表

截至2017年12月31日止年度(以人民幣千元列示)

		截至12月31日止年度	
	附註	2017年	2016年
年內溢利		1,211,462	508,359
年內其他全面收入(稅後)：			
其後可能重新分類至損益項目：			
— 換算中國內地境外公司財務報表的匯兌差額		20,786	(15,461)
年內其他全面收入		20,786	(15,461)
年內全面收入總額		1,232,248	492,898
以下人士應佔年內全面收入總額：			
本公司權益股東		1,211,581	477,821
非控股權益		20,667	15,077
年內全面收入總額		1,232,248	492,898

第80頁至第155頁的附註為財務報表的組成部分。

綜合財務狀況表

於2017年12月31日(以人民幣千元列示)

於12月31日

	附註	2017年	2016年
非流動資產			
物業、廠房及設備	12	4,477,980	3,912,899
租賃預付款項	13	1,290,275	1,108,570
無形資產	14	3,675,288	3,691,704
商譽	15	1,998,733	1,926,551
於一家合營企業的權益	17	275,722	244,114
於聯營公司的權益		16,398	21,803
金融服務應收款項	20	2,478,202	1,931,884
遞延稅項資產	29	171,230	154,912
其他金融資產		-	143,456
		14,383,828	13,135,893
流動資產			
存貨	18	4,084,168	3,018,856
貿易及其他應收款項	19	8,307,804	6,384,103
金融服務應收款項	20	2,924,012	1,732,996
已抵押銀行存款及存放中央銀行的結餘	21	3,686,098	1,831,934
定期存款		837,000	-
現金及現金等價物	22	2,716,220	1,625,128
		22,555,302	14,593,017
流動負債			
金融服務貸款及借款	23	4,023,938	3,252,885
非金融服務貸款及借款	23	9,072,155	5,392,584
融資租賃責任	24	84,996	101,720
貿易及其他應付款項	25	6,338,004	5,501,303
應付所得稅	7(c)	1,419,846	1,129,926
		20,938,939	15,378,418
淨流動資產/(負債)		1,616,363	(785,401)
總資產減流動負債		16,000,191	12,350,492
非流動負債			
非金融服務貸款及借款	23	3,705,990	224,000
應付債券	26	901,463	2,314,703
遞延稅項負債	29	869,171	869,628
融資租賃責任	24	35,582	-
其他金融負債		134,353	-
		5,646,559	3,408,331
資產淨額		10,353,632	8,942,161
資本及儲備	30		
股本		193,425	188,788
儲備		10,007,386	8,669,543
本公司權益股東應佔權益總額		10,200,811	8,858,331
非控股權益		152,821	83,830
權益總額		10,353,632	8,942,161

於2018年3月21日經由董事會批准及授權發表。

許智俊
董事兼首席執行官

李著波
董事兼首席財務官

第80頁至第155頁的附註為財務報表的組成部分。

綜合權益變動表

截至2017年12月31日止年度(以人民幣千元列示)

	本公司股東應佔									非控股權益	權益總額
	股本 (附註30(c))	股份溢價	資本儲備	中國法定儲備 (附註30(d)(i))	匯兌儲備 (附註30(d)(ii))	任意盈餘儲備	一般儲備 (附註30(d)(iii))	保留盈利	小計		
於2016年1月1日結餘	188,788	4,549,233	319,553	363,806	(6,952)	4,459	5,340	3,164,405	8,588,632	100,706	8,689,338
年內溢利	-	-	-	-	-	-	-	493,282	493,282	15,077	508,359
其他全面收入	-	-	-	-	(15,461)	-	-	-	(15,461)	-	(15,461)
年內全面收入總額	-	-	-	-	(15,461)	-	-	493,282	477,821	15,077	492,898
收購非控股權益	-	-	(20,913)	-	-	-	-	-	(20,913)	(18,085)	(38,998)
溢利轉撥至一般儲備	-	-	-	-	-	-	17,824	(17,824)	-	-	-
股息(附註30(b))	-	-	-	-	-	-	-	(187,209)	(187,209)	(13,868)	(201,077)
分配至儲備	-	-	-	60,569	-	-	-	(60,569)	-	-	-
於2016年12月31日及 2017年1月1日結餘	188,788	4,549,233	298,640	424,375	(22,413)	4,459	23,164	3,392,085	8,858,331	83,830	8,942,161
年內溢利	-	-	-	-	-	-	-	1,190,795	1,190,795	20,667	1,211,462
其他全面收入	-	-	-	-	20,786	-	-	-	20,786	-	20,786
年內全面收入總額	-	-	-	-	20,786	-	-	1,190,795	1,211,581	20,667	1,232,248
非控股權益注資	-	-	-	-	-	-	-	-	-	55,000	55,000
溢利轉撥至一般儲備	-	-	-	-	-	-	32,535	(32,535)	-	-	-
股息(附註30(b))	-	-	-	-	-	-	-	(193,215)	(193,215)	(6,676)	(199,891)
通過配售發行普通股 (附註30(c)(ii))	4,180	311,691	-	-	-	-	-	-	315,871	-	315,871
以權益結算並以股份 為基礎的交易	457	14,782	(6,996)	-	-	-	-	-	8,243	-	8,243
分配至儲備	-	-	-	98,252	-	-	-	(98,252)	-	-	-
於2017年12月31日結餘	193,425	4,875,706	291,644	522,627	(1,627)	4,459	55,699	4,258,878	10,200,811	152,821	10,353,632

第80頁至第155頁的附註為財務報表的組成部分。

綜合現金流量表

截至2017年12月31日止年度(以人民幣千元列示)

截至12月31日止年度

	附註	2017年	2016年
經營活動：			
經營(所用)／所得現金		(578,018)	832,286
已付所得稅	7(c)	(288,400)	(185,100)
經營活動(所用)／所得現金淨額		(866,418)	647,186
投資活動：			
購買物業、廠房及設備付款		(815,407)	(949,854)
出售物業、廠房及設備所得款項		223,575	238,493
購買租賃預付款項付款		(209,689)	(68,420)
出售租賃預付款項所得款項		-	5,263
購買無形資產付款		(8,858)	(3,856)
於聯營公司的投資		-	(20,000)
關閉聯營公司所得款項		3,074	-
收購附屬公司所用現金淨額	31	(232,333)	-
定期存款增加		(837,000)	-
已收利息		22,187	20,605
投資活動所用現金淨額		(1,854,451)	(777,769)
融資活動：			
貸款及借款所得款項	22(c)	26,202,130	13,203,276
償還貸款及借款	22(c)	(20,258,361)	(11,973,443)
通過配售發行普通股所得款項		315,871	-
根據購股權計劃發行股份所得款項		8,243	-
償還融資租賃負債	22(c)	(224,161)	(38,038)
收購非控股權益		-	(38,998)
非控股權益注資		55,000	-
已付非控股權益股息	30(b)	(6,676)	(13,868)
已付本公司權益股東股息	30(b)	(193,215)	(187,209)
已付其他借款	22(c)	(785,864)	(512,730)
就銀行貸款及備用信用證抵押的銀行存款	21	(1,295,372)	(291,808)
融資活動所得現金淨額		3,817,595	147,182
現金及現金等價物增加淨額		1,096,726	16,599
年初現金及現金等價物		1,625,128	1,599,117
匯率變動的影響		(5,634)	9,412
年末現金及現金等價物	22	2,716,220	1,625,128

第80頁至第155頁的附註為財務報表的組成部分。

綜合財務報表附註

1 一般資料

中國正通汽車服務控股有限公司(「本公司」)於2010年7月9日根據開曼群島公司法在開曼群島註冊成立為獲豁免有限公司。其註冊地址為Cricket Square, Hutchins Drive, P.O. Box 2681, Grand Cayman KY1-1111, Cayman Islands。

本公司及其附屬公司(統稱「本集團」)主要在中華人民共和國(「中國」)從事4S經銷店業務、供應鏈業務及金融服務。

2 重大會計政策

(a) 合規聲明

該等財務報表已根據所有適用的香港財務報告準則(「香港財務報告準則」)(總體包括香港會計師公會(「香港會計師公會」)頒佈所有適用的個別香港財務報告準則、香港會計準則(「香港會計準則」)及詮釋)、香港普遍採納的會計原則及香港公司條例的披露規定而編製。該等財務報表亦符合香港聯合交易所有限公司證券上市規則(「上市規則」)的適用披露條文。本集團採納的主要會計政策在下文披露。

香港會計師公會頒佈了若干新訂及經修訂的香港財務報告準則，此等準則於本集團本會計期間首次生效或可供提早採納。此等變更如於本會計期間及前會計期間與本集團及本公司有關而首次應用所產生之任何會計政策變動於財務報表內反映，有關資料見附註3。

(b) 編製財務報表的基準

截至2017年12月31日止年度的綜合財務報表包括本公司及其附屬公司(統稱為「本集團」)以及本集團於一家合營企業及一家聯營公司的權益。

除每股盈利資料外，綜合財務報表以本集團的呈列貨幣人民幣(「人民幣」)呈列，並湊整至最接近千位計算。

如下文會計政策所述，除衍生金融工具以公平值列值外，編製財務報表採用歷史成本作為計量基準。

綜合財務報表附註

2 重大會計政策(續)

(b) 編製財務報表的基準(續)

按照香港財務報告準則編製財務報表要求管理層作出判斷、估計及假設，該等判斷、估計及假設會影響政策應用以及所呈報的資產、負債、收入及開支金額。此等估計及相關假設乃基於過往經驗及在有關情況下相信為合理的各項其他因素，而所得結果乃用作判斷顯然無法透過其他來源獲得有關資產與負債賬面值的依據。實際結果或有別於此等估計。

此等估計及相關假設會持續審閱。倘會計估計的修訂僅對作出修訂的期間產生影響，則有關修訂只會在該期間確認；倘會計估計的修訂對現時及未來期間均產生影響，則會在作出該修訂期間及未來期間確認。

管理層就應用對綜合財務報表構成重大影響的香港財務報告準則作出的判斷以及估算不確定因素之主要來源於附註37有所闡述。

(c) 附屬公司及非控股權益

附屬公司是指由本集團控制的實體。當本集團承擔或有權從參與實體的業務而獲得可變回報，以及有能力透過對實體的權力而影響該等回報時，即控制該實體。於評估本集團是否有權力時，僅考慮由本集團及其他方持有的實質權利。

於附屬公司的投資由控制開始日起至控制結束日止合併入綜合財務報表中。集團內公司間的結餘、交易及現金流量，以及集團內公司間交易所產生的任何未實現溢利，會在編製綜合財務報表時全數抵銷。僅於並無出現減值證據的情況下，集團內公司間交易所產生的未實現虧損的抵銷方法與未實現收益相同。

非控股權益是指並非由本公司直接或間接應佔的附屬公司權益部分，本集團未與該等權益持有人協訂任何可導致本集團整體就該等權益而承擔符合金融負債定義的合約責任的額外條款。就每項業務合併而言，本集團於計量任何非控股權益時，可選擇以公平值，或非控股權益所佔附屬公司可識別資產淨值的比例份額計量。

非控股權益列於綜合財務狀況表的權益內，與公司權益股東應佔權益分開呈列。非控股權益應佔本集團的業績，按照年度溢利或虧損總額及全面收入總額在非控股權益及公司權益股東之間分配，於綜合損益表及綜合損益及其他全面收入表內呈列。

本集團於一家附屬公司的權益變動如不導致失去控制權，則以股本交易入賬，據此會對綜合權益內的控股及非控股權益金額作出調整以反映相關權益的變動，惟不會對商譽作出調整，且不會確認任何損益。

在本公司的財務狀況表內，於附屬公司的投資按成本減減值虧損列賬(見附註2(j))。

綜合財務報表附註

2 重大會計政策(續)

(d) 聯營公司及合營企業

聯營公司是指本集團或本公司可以對其發揮重大影響力，但不是控制或聯合控制其管理層的實體；所謂發揮重大影響力包括參與其財務及經營決策。

合營企業為一項安排，根據此安排本集團或本公司及其他訂約方訂約協定分佔此安排的控制權並有權擁有此安排的資產淨值。

於聯營公司或合營企業的投資乃按權益法於綜合財務報表入賬。根據權益法，投資初步以成本列賬，按本集團分佔所投資公司於收購日的可確定資產淨值公平值高於投資成本之數額(如有)作調整。其後有關投資則按本集團分佔所投資公司資產淨值於收購後的任何變動及任何與投資有關的減值虧損作出調整(見附註2(j))。任何收購日高於成本的數額，本集團分佔所投資公司於收購後及除稅後的年內業績及任何減值虧損於綜合損益表內確認，而本集團分佔所投資公司於收購後及除稅後的其他全面收入項目，則在綜合損益及其他全面收入表內確認。

倘本集團分佔聯營公司或合營企業的虧損高於權益，本集團的權益會減至零，而進一步的虧損不會再確認，惟本集團還擁有法律或推定責任或代表所投資公司支付款項者除外。就此而言，本集團的權益為根據權益法計算的投資賬面值以及實質上組成本集團於聯營公司或合營企業的投資淨額部分的本集團長期權益。

本集團與其聯營公司或合營企業間的交易所產生的未變現損益，均按本集團在所投資公司的所佔權益比率抵銷；但假如未變現虧損顯示已轉讓資產出現減值，則該等未變現虧損即時在損益內確認。

(e) 商譽

商譽指：

- (i) 已轉讓代價、於所收購公司任何非控股權益的數額和本集團先前於所收購公司所持的股本權益的公平值總和；高於
- (ii) 所收購者於收購日計量的可確定資產及負債的公平淨值的差額。

當(ii)高於(i)時，該高出之額隨即在損益賬確認為議價購買收益。

商譽按成本減累計減值虧損列賬。業務合併產生的商譽會分配至預期從合併的協同效益中獲利的各個現金產生單位或現金產生單位組，並且每年接受減值測試(見附註2(j))。

於年內出售現金產生單位時，應佔已收購商譽的任何金額均於出售時計入損益內。

綜合財務報表附註

2 重大會計政策(續)

(f) 衍生金融工具

衍生金融工具初始按公平值確認入賬。公平值於各報告期末會重新計量。重新計量公平值所得盈虧隨即於損益內確認入賬。

(g) 物業、廠房及設備

物業、廠房及設備(在建工程除外)按成本減累計折舊及減值虧損(見附註2(j))於綜合財務狀況表列賬。

自建物業、廠房及設備項目的成本包括材料、直接工資、初步估計(倘有關)拆卸及移除項目與還原舊址的成本，以及適當比例的生產支出及借貸成本(見附註2(v))。

報廢或出售物業、廠房及設備項目所產生的損益以出售所得款項淨額與項目賬面值之間的差額釐定，並於報廢或出售當日在損益內予以確認。

物業、廠房及設備項目的折舊按以下估計可使用年期在扣除其估計剩餘價值(如有)後，以直線法撇銷成本計算：

— 位於租賃土地上的樓宇	租約未屆滿年期與其估計可使用年期(即自落成日期起計30至40年)兩者中的較短期間
— 租賃裝修	租約未屆滿年期與5年兩者中的較短期間
— 廠房及機器	10年
— 汽車	5/10年
— 辦公設備及傢俬	5年

倘物業、廠房及設備項目各部分的可使用年期不同，該項目的成本按合理基準於各部分之間分配，每部分分開折舊。資產的可使用年期及剩餘價值(如有)每年進行複核。

在建工程乃按成本減去減值虧損(見附註2(j))列賬。成本包括於建造及安裝當年產生的直接建造成本。當資產投入擬定用途所需的準備工作大致完成時，該等成本不再資本化，而在建工程亦轉撥至物業、廠房及設備。

在建工程有關的折舊不予撥備，直至在建工程大部分已完成及已就緒，可作擬定用途為止。

綜合財務報表附註

2 重大會計政策(續)

(h) 無形資產(商譽除外)

本集團收購的無形資產按成本減累計攤銷(估計可使用年期屬有限者)及減值虧損(見附註2(j))列賬。內部產生的商譽及品牌支出於產生期間確認為開支。

有限可使用年期的無形資產攤銷，於資產的估計可使用年期按直線法在損益支銷。無形資產的主要估計可使用年期如下：

— 汽車經銷權	40年
— 有利租賃合約	按租約未屆滿年期攤銷(即1-10年)

倘無形資產的可使用年期被評定為無限期，則不會進行攤銷。倘評定無形資產的可使用年期並無限期，則會每年審閱以釐定有否任何事件及情況繼續支持該項資產的無限可使用年期評估。倘並無任何該等事件或情況，可使用年期評估由無限期轉為有限期時，則自變動日期起就其預期情況及根據上文所載攤銷有限期無形資產的政策列賬。

(i) 租賃資產

倘本集團認為由一項交易或一系列交易組成的安排帶來在協定期間使用某一項或多項指定資產的權利，並以付款或連串付款作為交換，該項安排為或包涵一項租賃。本集團的評估乃取決於該項安排的實際內容評估，而該項安排是否屬租賃的法定形式並非考慮之列。

(i) 出租予本集團的資產分類

對於本集團以租賃持有的資產，如有關租賃將擁有權的絕大部分風險及回報轉移至本集團，有關資產便會劃分為融資租賃持有。並未將擁有權的絕大部分風險及回報轉移至本集團的租賃則劃分為經營租賃。

(ii) 租賃預付款項

租賃預付款項為向中國政府機關支付收購土地使用權的成本。租賃預付款項按成本減累計攤銷及減值虧損(見附註2(j))列賬。攤銷按相關使用權期限以直線法於損益中支銷。

(iii) 經營租賃支出

凡本集團擁有根據經營租賃所持有資產的使用權，則根據租賃支付的款項會在租賃期所涵蓋的會計期間，以等額在損益內扣除，除非另有更能代表獲得有關租賃資產所產生利益的模式的基準，則作別論。已收取的租賃優惠於損益中確認為構成總淨租賃支出的部分。或然租金於其產生的會計期間在損益扣除。

綜合財務報表附註

2 重大會計政策(續)

(i) 租賃資產(續)

(iv) 根據融資租賃所收購資產

倘本集團根據融資租賃獲得資產的使用權，則會以租賃資產公平值或有關資產最低租金的現值(以較低者為準)金額確認為物業、廠房及設備，而相應的負債則於扣除融資費用後入賬列為融資租賃承擔。誠如附註2(g)所載，折舊乃於相關租賃期或(倘本集團很可能會取得該資產的擁有權)資產的可用期內按撇銷該等資產的成本或估值的比率計提。減值虧損根據附註2(j)所載會計政策入賬。租金內含的融資費用於租賃期內計入損益，使各會計期間的融資費用佔承擔餘額的比率大致相同。或然租金於其產生的會計期間在損益扣除。

(j) 資產減值

(i) 股本證券投資及其他應收款項的減值

按成本或經攤銷成本列賬的股本證券投資及其他應收款項於各報告期末進行審閱，以確定是否出現減值的客觀憑證。減值的客觀證據包括本集團注意到以下一項或多項虧損事項的可觀察數據：

- 債務人有重大財務困難；
- 違反合約，如拖欠或逾期償還利息或本金；
- 債務人可能破產或進行其他財務重組；
- 科技、市場、經濟或法律環境有重大改變以致對債務人造成不利影響；以及
- 股本工具投資的公平值大幅或長期下跌至低於其成本值。

倘存在任何此等證據，則任何減值虧損會按下列方法釐定計算及確認：

- 就以權益法於綜合財務報表內入賬的聯營公司及合營企業的投資(見附註2(d))而言，減值虧損的計量是根據附註2(j)(ii)以可收回投資金額與其賬面數額作比較。倘根據附註2(j)(ii)用以釐定可收回數額的估計出現有利變化，則可以撥回減值虧損。

2 重大會計政策(續)

(j) 資產減值(續)

(i) 股本證券投資及其他應收款項的減值(續)

就按成本或攤銷成本列賬的貿易應收款項、其他應收款項及金融服務應收款項而言，減值虧損乃按資產賬面值與金融資產以最初實際利率(即初始確認該等資產時計算的實際利率)貼現估計的未來現金流量(如貼現影響重大)之現值的差額計算。如該等金融資產具備類似的風險特徵，例如類似的逾期情況及並未個別被評估為減值，則有關評估會一併進行。共同評估減值的金融資產的未來現金流量乃根據與該共同組別具有類似信貸風險特徵的資產的過往虧損情況計算。

倘減值虧損金額於隨後期間減少，而有關減少可與確認減值虧損後發生的事件客觀連繫，減值虧損則於損益撥回。減值虧損撥回不會導致資產的賬面值超過其於過往年度並無確認減值虧損的賬面值。

減值虧損從相應資產直接沖銷，惟對就貿易及其他應收款項內的貿易應收款項及應收票據確認的減值虧損則除外(該貿易應收款項及應收票據的可收回性存疑，但並非可能性極低)。於該種情況下，呆賬的減值虧損會採用備抵賬記錄。當本集團認為收回的可能性極低時，被視為不可收回的金額便會從貿易應收款項及應收票據直接沖銷，而於備抵賬內與該債務有關的任何金額也會被撥回。其後收回早前計入備抵賬的金額會於撥備賬轉回。備抵賬的其他變動及其後收回早前直接沖銷的金額均於損益內確認。

(ii) 其他資產的減值

本集團會於各報告期末審閱內部及外來的資訊來源，以辨識以下資產可有出現減值的跡象，或除商譽外早前已確認的減值虧損會否不再存在或有所減少：

- 物業、廠房及設備；
- 租賃預付款項；
- 無形資產；
- 於聯營公司及合營企業的投資；
- 於附屬公司的投資；及
- 商譽。

倘有任何該等跡象出現，便會對資產的可收回金額作出估算。此外，就商譽及具不固定可使用年期的無形資產而言，不論是否出現任何減值跡象，每年均會就其可收回金額進行估計。

綜合財務報表附註

2 重大會計政策(續)

(j) 資產減值(續)

(ii) 其他資產的減值(續)

— 可收回金額的計算

資產的可收回金額為其公平值減去銷售成本與使用價值兩者中的較高者。於評估使用價值時，估計未來現金流量按可反映當時市場對貨幣的時間值及該資產特定風險的除稅前貼現率，貼現至其現值。倘資產所產生的現金流入基本上不能獨立於其他資產所產生的現金流入，則以能夠獨立產生現金流入的最小資產組別(即現金產生單位)來釐定可收回金額。

— 減值虧損的確認

當資產或其所屬的現金產生單位的賬面值超逾可收回金額時，便會於損益中確認減值虧損。就現金產生單位所確認的減值虧損會予以分配，首先沖減分配至該現金產生單位(或一組單位)的任何商譽的賬面值，其後按比例沖減該單位(或一組單位)中其他資產的賬面值，惟資產賬面值不會減少至低於其個別公平值減銷售成本或使用價值(如可確定)。

— 減值虧損的撥回

就商譽以外的資產而言，如用作釐定資產可收回金額的估計數字出現有利變動，有關的減值虧損會被撥回。

商譽的減值虧損則不會被撥回。所撥回的減值虧損，以假設於過往年度並無確認減值虧損而應釐定的資產賬面值為限。所撥回的減值虧損於確認撥回年度計入損益。

綜合財務報表附註

2 重大會計政策(續)

(k) 存貨

存貨按成本與可變現淨值之間較低者列賬。

成本按適用情況以個別辨認法或加權平均基準計算，並包括所有減去供應商返利的採購成本以及使存貨達致目前地點及現狀所產生的其他成本。

可變現淨值為於日常業務過程中以估計售價減去達致銷售所需的估計成本。

當存貨售出時，該等存貨的賬面值會於確認有關收入的期間確認為支出。將存貨撇減至可變現淨值的任何撇減金額及所有存貨虧損均於進行撇減或錄得虧損的期間確認為支出。存貨撇減撥回金額乃確認為存貨削減金額，並於撥回產生期間確認為開支。

(l) 貿易及其他應收款項

貿易及其他應收款項最初按公平值確認，其後根據實際利率法按攤銷成本減去呆賬減值撥備(見附註2(j))列賬，惟應收款項為給予關連方的免息及無固定還款期的貸款，或貼現的影響並不重大則除外。於該等情況下，應收款項將按成本減去呆賬減值撥備列賬。

(m) 附息借款

附息借款最初按公平值減應佔交易成本確認。於初始確認後，附息借款按攤銷成本列賬，初始確認金額與贖回價值的任何差額，連同任何應付利息及費用，於借款期間按實際利率法於損益內確認。

(n) 貿易及其他應付款項

貿易及其他應付款項最初按公平值確認，其後按攤銷成本列賬，除非貼現的影響並不重大，則按成本列賬。

(o) 現金及現金等價物

現金及現金等價物包括銀行及手頭現金、存放於銀行及其他金融機構的活期存款，以及短期及高流動性的投資。此等投資可隨時換算為已知金額的現金，所承受的價值變動風險不重大，並於購入後三個月內到期。就綜合現金流量表而言，按要求償還並為本集團現金管理組成部分的銀行透支亦納入為現金及現金等價物的一部分。

綜合財務報表附註

2 重大會計政策(續)

(p) 僱員福利

(i) 短期僱員福利

薪金、年度獎金、有薪年假及非貨幣福利成本均在僱員提供相關服務的年度計提。如延遲付款或結算會構成重大影響，則上述數額須按現值列賬。

(ii) 界定供款退休計劃

根據中國相關勞工規則及規例向界定供款退休計劃作出供款的責任，乃於產生時在綜合損益表內確認為開支。

(iii) 以股份為基礎的支付

授予僱員的購股權的公平值確認為僱員成本，而權益中的資本儲備亦相應增加。公平值在授予日以二項式模型計量，並且計及購股權授予條款和條件。如果僱員須符合歸屬條件才能無條件享有購股權的權利，在考慮到購股權歸屬的可能性後，購股權估計的總公平值便會在整個歸屬期內分攤。

本公司會在歸屬期內審閱預期歸屬的購股權數目。除符合確認為資產的條件的原來僱員支出，已於以往年度確認的累計公平值的任何調整會在審閱當年在損益中列支／計入，並對資本儲備作出相應的調整。除在無法符合與公司股份市價相關的歸屬條件時而放棄購股權外，已確認為支出的數額會在歸屬日作出調整，以反映所歸屬購股權的實際數目(同時對資本儲備作出相應的調整)。權益數額在資本儲備中確認，直至購股權獲行使(倘就已發行股份計入於股本確認入賬之金額)或購股權到期(倘直接轉入保留溢利)為止。

2 重大會計政策(續)

(q) 所得稅

年內所得稅包括即期稅項及遞延稅項資產和負債的變動。即期稅項及遞延稅項資產和負債的變動均於損益內確認，但如有關項目與於其他全面收入或直接於權益中確認的項目有關，則相關的稅項金額分別於其他全面收入或直接於權益中確認。

即期稅項指按年內應課稅收入根據於報告期末已頒佈或實質上已執行的稅率計算的預期應付稅項，以及過往年度應付稅項的任何調整。

遞延稅項資產和負債分別由可扣減和應納稅的暫時性差異產生，即財務報告上資產和負債的賬面值與其稅基之間的差異。遞延稅項資產亦可由未經使用的稅務虧損及未經使用的稅項優惠所產生。

除少數例外情況外，所有遞延稅項負債及所有遞延稅項資產(僅限於將來很可能取得應課稅溢利而令該項資產得以運用的部分)均予確認。容許確認可扣減暫時性差異所產生的遞延稅項資產的未來應課稅溢利，包括將由目前的應課稅暫時性差異回撥的部分，而此等應課稅暫時性差異應由同一稅務當局向同一應課稅單位徵收，並預期在可扣減暫時性差異預期回撥的同一期間回撥或在由遞延稅項資產產生的稅務虧損能轉回或轉入的期間回撥。在評定目前的應課稅暫時性差異是否容許確認由未經使用的稅務虧損及優惠所產生的遞延稅項資產時採用上述相同的標準，即該等暫時性差異由同一稅務當局向同一應課稅單位徵收，並預期在稅務虧損或優惠能應用的期間回撥方計算在內。

該等確認遞延稅項資產及負債的少數例外情況，包括不可在稅務方面獲得扣減的商譽所引致的暫時性差異、首次確認但不影響會計或應課稅溢利的資產或負債(惟並非業務合併的部分)、以及有關於附屬公司的投資所引致的暫時性差異，如為應課稅差異，則本集團控制回撥期限及該差異於可預見未來可能不會回撥；或如為可扣減差異，則只限於可能在未來回撥的差異。

已確認的遞延稅項金額乃按照資產及負債賬面值的預期變現或清償方式，以報告期末頒佈或實質頒佈的稅率計算。

遞延稅項資產及負債均無作貼現計算。本集團會在各報告期末審閱遞延稅項資產的賬面值。倘不再可能取得足夠的應課稅溢利以運用有關的稅務利益，賬面值則予以調低。倘日後可能取得足夠的應課稅溢利，任何已扣減金額則予以撥回。

因股息分派而產生的額外所得稅於支付相關股息的負債獲確認時確認。

綜合財務報表附註

2 重大會計政策(續)

(q) 所得稅(續)

即期稅項結餘及遞延稅項結餘及其變動，乃各自分開列示及並無相互抵銷。若本集團在法律上擁有抵銷即期稅項資產及即期稅項負債的行使權利及符合下列額外條件，則即期稅項資產可抵銷即期稅項負債，而遞延稅項資產可抵銷遞延稅項負債：

- 倘為即期稅項資產及負債：本集團擬以淨額結算，或同時變現資產和清償負債；或
- 倘為遞延稅項資產及負債：如與同一稅務當局向下述者徵收的所得稅有關：
 - 同一應課稅實體；或
 - 不同的應課稅實體，而該等實體預期在未來每一個期間將清償或追償可觀數目的遞延稅項負債或資產及計劃以淨額基準變現即期稅項資產及清償即期稅項負債或計劃同時變現即期稅項資產及清償即期稅項負債。

(r) 撥備及或然負債

倘本集團或本公司須就已發生的事件承擔法律或推定責任，並可能需要付出經濟利益以清償有關責任，而且可作出可靠估計，便會就該時間或金額不定的負債確認撥備。倘貨幣時間值重大，有關撥備則按預計清償責任所需開支的現值列賬。

倘需要付出經濟利益的可能性不大，或無法可靠估計有關金額，便會將該責任披露為或然負債，除非支付經濟利益的可能性極低。倘本集團責任的存在須視乎一宗或多宗未來事件是否發生才能確定，則亦會披露為或然負債，除非付出經濟利益的可能性極低。

(s) 收入確認

收入按已收或應收代價的公平值計量。如經濟利益有可能流入本集團，而收入及成本(如適用)能夠可靠計量，便會根據下列基準於損益內確認收入：

(i) 汽車銷售

汽車銷售收入於客戶接收貨物及擁有權相關的風險及回報時，亦即付運汽車時確認。收入不包括增值稅，並扣除任何貿易折扣。

(ii) 汽車備件銷售

汽車備件銷售收入於擁有權的重大風險及回報轉讓予買家時確認。

綜合財務報表附註

2 重大會計政策(續)

(s) 收入確認(續)

(iii) 保養服務收入

保養服務收入於提供有關服務及不再有其他履約責任時確認。

(iv) 物流服務收入及其他有關服務收入

物流服務及其他有關服務收入於向客戶提供服務時確認。

(v) 潤滑油銷售

潤滑油銷售收入於潤滑油付運至客戶所在物業時確認。

(vi) 服務收入

服務收入於向客戶提供服務時確認。

(vii) 利息收入

利息收入採用實際利率法於產生時確認。

(t) 賣家返利

賣家提供的激勵性返利按累計基準確認，以根據各相關供應商合約累計至報告日期止的預期返利為基礎。

有關採購及已出售的汽車激勵性返利從銷售成本中扣除，而有關於報告日期已採購但仍持作存貨的汽車之激勵性返利則自有關汽車的賬面值中扣除，以使存貨成本於扣除適用返利後入賬。

(u) 外幣換算

年內的外幣交易按交易當日的匯率換算。以外幣計值的貨幣資產及負債，按報告期末的匯率換算。匯兌盈虧於損益中確認。

按歷史成本以外幣計量的非貨幣資產及負債，以交易當日的匯率換算。按公平值列賬而以外幣計值的非貨幣資產及負債，則以釐定公平值當日的匯率換算。

海外業務的業績按與交易當日相若的匯率換算為人民幣。財務狀況表內的項目按報告期末的收盤匯率換算為人民幣。由此產生的匯兌差額於其他全面收入內確認及於權益的匯兌儲備中分開累計。

當出售海外業務時，與該海外業務有關的累計匯兌差額會於確認出售的溢利或虧損時從權益重新分類至損益。

綜合財務報表附註

2 重大會計政策(續)

(v) 借貸成本

直接用作收購、建設或生產需要相當長時間才可以投入擬定用途或銷售的資產的借貸成本均資本化為該等資產的部分成本。其他借貸成本均在產生的期間列作開支。

屬於合資格資產成本一部分的借貸成本在資產開支、借貸成本產生和使資產投入擬定用途或銷售所必需的準備工作進行期間開始資本化。在使合資格資產投入擬定用途或銷售所需的絕大部分準備工作中止或完成時，借貸成本便會暫停或終止資本化。

(w) 關連方

(a) 如該人士符合下列條件，則該人士或其近親屬被列為本集團的關連人士：

- (i) 對本集團有控制權或共同控制權；
- (ii) 對本集團有重大影響力；或
- (iii) 是本集團或本集團母公司的重要管理人員之一。

(b) 如符合下列任何條件，則該實體與本集團為關連人士：

- (i) 該實體與本集團為同一集團成員(即每個母公司、附屬公司及同集團附屬公司彼此關連)。
- (ii) 一個實體為另一個實體的聯營公司或合營企業(或另一實體所隸屬集團中的成員公司的聯營公司或合營企業)。
- (iii) 兩個實體均為同一第三方的合營企業。
- (iv) 一個實體為第三方實體的合營企業，而另一個實體為該第三方實體的聯營公司。
- (v) 該實體為本公司或與本集團有關的實體的僱員福利設立的離職後福利計劃。
- (vi) 該實體受符合(a)中所列條件的人士控制或共同控制。
- (vii) 符合(a)(i)所列條件的人士對該實體有重大影響力，或為該實體(或該實體的母公司)的重要管理人員之一。
- (viii) 該實體或該實體所屬集團之任何成員公司為本集團或本集團之母公司提供管理要員服務。

該人士的近親屬為預期會影響該人士處理該實體或於處理該實體時受該人士所影響的家屬。

綜合財務報表附註

2 重大會計政策(續)

(x) 分部報告

經營分部及於綜合財務報表內呈報的各分部項目金額自定期提供予本集團最高行政管理人員就資源分配及評估本集團的業務及地理位置的表現的財務資料中識別。

就財務呈報而言，除非分部具備相似的經濟特徵及在產品及服務性質、生產工序性質、客戶類型或類別、用作分配產品或提供服務的方法及監管環境的性質方面相似，否則各個重大經營分部不會進行合算。個別非重大的經營分部，如果符合上述大部份標準，則可進行合算。

3 會計政策變更

香港會計師公會頒佈若干經修訂的香港財務報告準則，乃於本集團本會計期間首次生效。此等修訂對本集團會計政策概無影響。然而，附註22(c)已載列額外披露以符合香港會計準則第7號之修訂「現金流量表：披露計劃」引入之新披露要求，該修訂要求實體提供令財務報表使用者能夠評估融資活動所產生的負債變動的披露資料，包括現金流產生的變動及非現金變動。

本集團並無採用於當前會計期間尚未生效的任何新準則或詮釋。

4 收益

本集團主要從事乘用車銷售、售後服務、提供物流服務、銷售潤滑油業務及金融服務。收益指向客戶銷售貨品、提供服務的收入及利息收入。

於年內在收益確認的各重大類別收益的金額如下：

	截至12月31日止年度	
	2017年 人民幣千元	2016年 人民幣千元
銷售乘用車	30,289,320	27,042,043
售後服務	3,898,520	3,422,142
提供物流服務	537,724	411,946
銷售潤滑油	226,498	245,280
金融服務的利息及服務收入	522,263	397,844
	35,474,325	31,519,255

綜合財務報表附註

5 其他收入

	截至12月31日止年度	
	2017年 人民幣千元	2016年 人民幣千元
服務收入	577,027	377,447
銀行存款利息收入	22,187	20,605
出售物業、廠房及設備的淨收益	25,073	20,860
衍生金融工具(虧損)/收益淨額	(225,447)	96,148
其他	19,376	16,580
	418,216	531,640

6 除稅前溢利

除稅前溢利乃經扣除/(計入)以下各項後達致：

		截至12月31日止年度	
	附註	2017年 人民幣千元	2016年 人民幣千元
(a) 融資成本：			
非金融服務貸款及借款及應付債券之利息		692,645	470,519
其他融資成本	(i)	47,246	43,818
減：資本化利息*		(38,898)	(32,062)
		700,993	482,275
(b) 員工成本：			
薪金、工資及其他福利		750,630	661,372
定額供款退休計劃供款	(ii)	59,050	51,674
		809,680	713,046

* 借款成本已按年利率4.16–6.99%予以資本化(2016年：4.35–7.80%)。

綜合財務報表附註

6 除稅前溢利(續)

- (i) 主要指應付票據貼現產生的利息開支。
- (ii) 本集團的中國附屬公司僱員須參加附屬公司註冊所在地的地方市政府管理及經營的定額供款退休計劃。本集團的中國附屬公司乃按有關地方市政府認同的平均僱員工資的若干百分比計算的數額向計劃供款，以向僱員退休福利提供資金。

除上述的每年供款外，本集團概無其他重大支付退休福利的責任。

	截至12月31日止年度	
	2017年 人民幣千元	2016年 人民幣千元
(c) 其他項目：		
存貨成本(附註18(b))	31,052,025	28,295,264
利息成本*	154,637	141,458
折舊	310,392	278,158
攤銷租賃預付款項	27,984	23,860
攤銷無形資產	103,607	101,509
經營租賃開支	356,805	306,170
衍生金融工具虧損／(收益)淨額	225,447	(96,148)
匯兌(收益)／虧損淨額	(228,449)	169,254
金融服務應收款項呆賬撥備	41,099	30,728
核數師酬金		
— 審計服務	7,300	7,300
— 非審計服務	-	328

* 利息成本為金融服務借貸成本且按銷售成本予以確認。

7 所得稅

(a) 綜合損益表中的所得稅指：

	截至12月31日止年度	
	2017年 人民幣千元	2016年 人民幣千元
即期稅項：		
本年度所得稅撥備	578,320	342,695
遞延稅項：		
暫時性差額的產生(附註29)	(35,991)	(60,256)
	542,329	282,439

- (i) 根據開曼群島及英屬處女群島的規則及規例，本集團毋須繳納開曼群島及英屬處女群島的任何所得稅。
- (ii) 由於香港附屬公司於年內並無任何應課稅香港利得，故並無作出香港利得稅撥備。香港公司支付的股息毋須繳納任何香港預扣稅。
- (iii) 本集團的中國附屬公司須按25%(2016年：25%)稅率繳納中國企業所得稅。

綜合財務報表附註

7 所得稅(續)

(b) 按適用稅率計算的所得稅支出與會計溢利對賬：

截至12月31日止年度		
	2017年 人民幣千元	2016年 人民幣千元
除稅前溢利	1,753,791	790,798
按中國所得稅率25%計算的除稅前溢利名義稅項	438,448	197,700
不可扣減開支	94,398	58,884
未確認之未動用稅項虧損	16,741	32,206
無須課稅收入：		
— 按權益法確認應佔溢利	(7,258)	(6,351)
所得稅	542,329	282,439

(c) 綜合財務狀況表中的應付所得稅指：

截至12月31日止年度		
	2017年 人民幣千元	2016年 人民幣千元
年初餘額	1,129,926	972,331
本年度即期所得稅撥備	578,320	342,695
年內付款	(288,400)	(185,100)
年末結餘	1,419,846	1,129,926

綜合財務報表附註

8 董事酬金

根據香港公司條例第383(1)條及公司(披露董事利益資料)規例第2部披露的董事酬金如下：

截至2017年12月31日止年度

	董事袍金 人民幣千元	薪金、津貼及 實物福利 人民幣千元	酌情花紅 人民幣千元	退休福利 計劃供款 人民幣千元	總計 人民幣千元
主席					
王木清	-	-	-	-	-
執行董事					
王昆鵬	-	384	576	46	1,006
許智俊(附註(i))	-	2,483	654	-	3,137
李著波	-	384	576	72	1,032
尹濤	-	264	396	-	660
邵永駿	-	288	432	72	792
李禕(附註(i))	-	312	468	63	843
獨立非執行董事					
黃天祐	276	-	-	-	276
曹彤(附註(ii))	276	-	-	-	276
王丹丹(附註(ii))	276	-	-	-	276
	828	4,115	3,102	253	8,298

綜合財務報表附註

8 董事酬金 (續)

截至2016年12月31日止年度

	董事袍金 人民幣千元	薪金、津貼及 實物福利 人民幣千元	酌情花紅 人民幣千元	退休福利 計劃供款 人民幣千元	總計 人民幣千元
主席					
王木清	-	-	-	-	-
執行董事					
王昆鵬	-	384	576	62	1,022
李著波	-	384	576	106	1,066
尹濤	-	264	396	-	660
邵永駿	-	288	432	106	826
李禕(附註(i))	-	312	468	68	848
獨立非執行董事					
黃天祐	295	-	-	-	295
曹彤(附註(ii))	214	-	-	-	214
王丹丹(附註(ii))	16	-	-	-	16
趙純均(附註(ii))	283	-	-	-	283
常修澤(附註(ii))	79	-	-	-	79
	887	1,632	2,448	342	5,309

附註：

- (i) 李禕先生於2017年3月21日辭任本公司執行董事。
許智俊先生於2017年1月6日獲委任為本公司首席執行官，於2017年3月21日獲委任為本公司執行董事。
- (ii) 常修澤先生於2016年4月8日辭任本公司獨立非執行董事。趙純均先生於2016年12月13日退任本公司獨立非執行董事。
曹彤博士於2016年4月8日獲委任為本公司非執行董事。王丹丹女士於2016年12月13日獲委任為本公司非執行董事。

9 最高薪酬人士

五名最高薪酬人士中，五位(2016年：五位)為董事，其薪酬於附註8披露。

綜合財務報表附註

10 每股盈利

(a) 每股基本盈利

截至2017年12月31日止年度每股基本盈利乃按本公司權益股東應佔溢利人民幣1,190,795,000元(2016年：人民幣493,282,000元)及於截至2017年12月31日止年度已發行普通股的加權平均數2,212,717,736股(2016年：2,210,200,440股)計算，現計算如下：

普通股的加權平均數

	截至12月31日止年度	
	2017年	2016年
於1月1日已發行普通股	2,210,200,440	2,210,200,440
行使購股權的影響	2,106,337	-
配售時發行股份的影響(附註30(c)(i))	410,959	-
於12月31日普通股的加權平均數	2,212,717,736	2,210,200,440

(b) 每股攤薄盈利

截至2017年12月31日止年度的每股攤薄盈利乃按本公司權益股東應佔溢利人民幣1,190,795,000元(2016年：人民幣493,282,000元)及按就本公司首次公開發售前僱員購股權計劃的具潛在攤薄效應的所有普通股作出調整後得出的已發行普通股的加權平均數2,214,936,438股(2016年：2,212,369,686股)計算如下：

股份加權平均數(攤薄)

	截至12月31日止年度	
	2017年	2016年
截至12月31日止年度的普通股加權平均數	2,212,717,736	2,210,200,440
視作根據首次公開發售前僱員購股權計劃發行股份的影響	2,218,702	2,169,246
於12月31日的普通股加權平均數(攤薄)	2,214,936,438	2,212,369,686

綜合財務報表附註

11 分部報告

本集團按業務性質劃分分部及進行管理。按與向本集團最高層行政管理人員就資源配置及表現評估的內部匯報資料一致的方式，本集團已確定下列三個主要營運分部：

1 4S經銷店業務

4S經銷店業務主要包括透過本集團在中國的4S經銷店網絡銷售汽車及售後服務。

2 供應鏈業務

供應鏈業務主要包括提供汽車相關物流服務及潤滑油貿易。

3 金融服務業務

金融服務業務主要包括向汽車客戶及經銷商提供金融服務。

(a) 分部業績、資產及負債

就評估分部表現及各分部間的資源配置而言，本集團主要營運決策者根據下列基準監察各個可呈報分部應佔的業績、資產及負債：

- 收益及開支乃參考該等分部所產生的銷售額及開支或該等分部應佔資產折舊或攤銷所產生的開支分配至可呈報分部。
- 用作呈報分部溢利的計量方式是除稅前溢利。為達致除稅前溢利，本集團盈利會就並無明確歸於個別分部的項目(如總部及公司行政成本、其他收益、其他淨收入及融資成本)進行調整。
- 分部資產包括所有流動及非流動資產，惟無形資產、商譽、遞延稅項資產及未分配總部資產除外。分部負債包括所有流動及非流動負債，惟應付所得稅、遞延稅項負債及未分配總部負債除外。
- 除取得有關除稅前溢利的分部資料外，管理層亦獲提供有關收益(包括分部間銷售)、分部直接管理的貸款及借款、折舊、攤銷及分部用於營運的非流動分部資產的減值虧損及添置的分部資料。分部間銷售乃參考就類似訂單向外部各方收取的價格定價。

綜合財務報表附註

11 分部報告(續)

(a) 分部業績、資產及負債(續)

	4S經銷店業務		供應鏈業務		金融服務業務		總計	
	2017年 人民幣千元	2016年 人民幣千元	2017年 人民幣千元	2016年 人民幣千元	2017年 人民幣千元	2016年 人民幣千元	2017年 人民幣千元	2016年 人民幣千元
來自外部客戶的收益	34,187,840	30,464,185	764,222	657,226	522,263	397,844	35,474,325	31,519,255
分部間收益	-	-	-	-	165,428	58,788	165,428	58,788
可呈報分部收益	34,187,840	30,464,185	764,222	657,226	687,691	456,632	35,639,753	31,578,043
可呈報分部溢利	1,490,018	586,319	101,457	119,703	377,764	221,431	1,969,239	927,453
年內折舊及攤銷	403,707	371,409	14,110	16,967	24,166	15,151	441,983	403,527
可呈報分部資產	18,437,763	16,175,278	308,528	234,729	7,235,983	4,413,169	25,982,274	20,823,176
年內添置非流動分部資產	1,194,619	764,634	23,004	10,465	153,232	277,799	1,370,855	1,052,898
可呈報分部負債	(15,618,286)	(12,523,755)	(200,754)	(144,001)	(4,478,777)	(3,531,114)	(20,297,817)	(16,198,870)
於一家合營企業及聯營公司投資	-	-	275,722	247,314	16,398	18,603	292,120	265,917

(b) 可呈報分部對賬

	截至12月31日止年度	
	2017年 人民幣千元	2016年 人民幣千元
收益：		
可呈報分部收益	35,639,753	31,578,043
抵銷分部間收益	(165,428)	(58,788)
綜合收益	35,474,325	31,519,255
除稅前溢利：		
可呈報分部溢利	1,969,239	927,453
抵銷分部間溢利	(98,795)	(17,274)
未分配總部開支	166,124	(168,746)
其他收入	418,216	531,640
融資成本	(700,993)	(482,275)
綜合除稅前溢利	1,753,791	790,798

綜合財務報表附註

11 分部報告(續)

(b) 可呈報分部對賬(續)

	於12月31日	
	2017年 人民幣千元	2016年 人民幣千元
資產：		
可呈報分部資產	25,982,274	20,823,176
無形資產	3,675,288	3,691,704
商譽	1,998,733	1,926,551
遞延稅項資產	171,230	154,912
未分配總部資產	6,346,423	2,356,499
抵銷分部間應收款項	(1,234,818)	(1,223,932)
綜合總資產	36,939,130	27,728,910
負債：		
可呈報分部負債	(20,297,817)	(16,198,870)
應付所得稅	(1,419,846)	(1,129,926)
遞延稅項負債	(869,171)	(869,628)
未分配總部負債	(5,233,482)	(1,812,257)
抵銷分部間應付款項	1,234,818	1,223,932
綜合總負債	(26,585,498)	(18,786,749)

(c) 地區資料

由於本集團僅在中國營運，故此並無呈列任何地區分部資料。

綜合財務報表附註

12 物業、廠房及設備

	樓宇 人民幣千元	租賃裝修 人民幣千元	廠房及機器 人民幣千元	汽車 人民幣千元	辦公設備及傢俬 人民幣千元	在建工程 人民幣千元	總計 人民幣千元
成本：							
於2016年1月1日	2,104,853	86,398	479,926	431,637	283,987	665,441	4,052,242
添置	39,642	-	63,456	404,381	18,874	454,268	980,621
轉撥	261,546	9,864	3,793	26,914	2,719	(304,836)	-
出售	(20,828)	-	(14,523)	(265,787)	(17,309)	-	(318,447)
於2016年12月31日及2017年1月1日	2,385,213	96,262	532,652	597,145	288,271	814,873	4,714,416
透過業務合併收購附屬公司(附註31)	12,762	111	5,579	9,130	2,287	-	29,869
添置	10,961	-	15,878	284,281	37,732	695,254	1,044,106
轉撥	428,418	1,478	154,029	10,047	724	(594,696)	-
出售	-	-	(5,402)	(270,422)	(2,817)	-	(278,641)
於2017年12月31日	2,837,354	97,851	702,736	630,181	326,197	915,431	5,509,750
累計折舊：							
於2016年1月1日	163,586	57,139	127,784	141,289	134,375	-	624,173
年內折舊	86,166	14,227	51,344	78,408	48,013	-	278,158
出售時撥回	(2,352)	-	(9,848)	(76,526)	(12,088)	-	(100,814)
於2016年12月31日及2017年1月1日	247,400	71,366	169,280	143,171	170,300	-	801,517
年內折舊	99,704	9,128	58,267	98,672	44,621	-	310,392
出售時撥回	-	-	(4,443)	(73,183)	(2,513)	-	(80,139)
於2017年12月31日	347,104	80,494	223,104	168,660	212,408	-	1,031,770
賬面淨值：							
於2017年12月31日	2,490,250	17,357	479,632	461,521	113,789	915,431	4,477,980
於2016年12月31日	2,137,813	24,896	363,372	453,974	117,971	814,873	3,912,899

- (a) 本集團的樓宇位於中國。本集團尚未取得於2017年12月31日的賬面淨值總額為人民幣241,283,844元(2016年：人民幣190,040,880元)的若干樓宇的物業所有權證。儘管如此，董事認為本集團於2017年12月31日擁有該等樓宇的實益所有權。
- (b) 於2017年12月31日，賬面值為人民幣65,532,000元的物業、廠房及設備乃就銀行貸款抵押(見附註23)(2016年：人民幣114,871,000元乃就備用信用證抵押)。
- (c) 本集團根據融資租賃租賃一至兩年屆滿之汽車。租賃概不包括或然租金。

年內，由新融資租賃提供資金的汽車添置為人民幣243,019,000元(2016年：人民幣137,133,000元)。報告期末，根據融資租賃持有之汽車賬面淨值為人民幣238,568,000元(2016年：人民幣118,524,000元)。

綜合財務報表附註

13 租賃預付款項

	於12月31日	
	2017年 人民幣千元	2016年 人民幣千元
成本：		
於1月1日	1,196,834	1,132,344
添置	209,689	68,420
出售	-	(3,930)
於12月31日	1,406,523	1,196,834
累計攤銷：		
於1月1日	(88,264)	(64,994)
年內攤銷	(27,984)	(23,860)
出售時撥回	-	590
於12月31日	(116,248)	(88,264)
賬面淨值：		
於12月31日	1,290,275	1,108,570

租賃預付款項指授出租期為23年至50年的中國土地的土地使用權成本。

於2017年12月31日，賬面值為人民幣22,185,990元的租賃預付款項乃作為銀行貸款(見附註23)的抵押(2016年：人民幣64,873,000元乃作為備用信用證的抵押)。

綜合財務報表附註

14 無形資產

	汽車經銷權 人民幣千元	有利的 租賃合約 人民幣千元	商標 人民幣千元	軟件 人民幣千元	其他 人民幣千元	總計 人民幣千元
成本：						
於2016年1月1日	3,888,752	36,904	362,732	14,878	363	4,303,629
添置	-	-	-	3,856	-	3,856
於2016年12月31日及2017年1月1日	3,888,752	36,904	362,732	18,734	363	4,307,485
添置	78,333	-	-	8,858	-	87,191
於2017年12月31日	3,967,085	36,904	362,732	27,592	363	4,394,676
累計攤銷：						
於2016年1月1日	(493,441)	(18,669)	-	(2,162)	-	(514,272)
添置	(94,519)	(3,730)	-	(3,260)	-	(101,509)
於2016年12月31日及2017年1月1日	(587,960)	(22,399)	-	(5,422)	-	(615,781)
添置	(95,987)	(3,535)	-	(4,085)	-	(103,607)
於2017年12月31日	(683,947)	(25,934)	-	(9,507)	-	(719,388)
賬面淨值：						
於2017年12月31日	3,283,138	10,970	362,732	18,085	363	3,675,288
於2016年12月31日	3,300,792	14,505	362,732	13,312	363	3,691,704

汽車經銷權來自與汽車製造商建立的業務關係，估計可使用年期為40年。汽車經銷權於各自收購日期的公平值乃利用多期間超額盈利法釐定。

因收購同方有限公司(Top Globe Limited)而產生的商標的可使用年期為無限期，原因是預期該商標可為本集團無限期帶來現金流入淨額。商標於收購日期的公平值使用免納專利費法釐定。

年內攤銷支出計入綜合損益表的「行政開支」內。

綜合財務報表附註

15 商譽

	於12月31日	
	2017年 人民幣千元	2016年 人民幣千元
於1月1日及12月31日	1,998,733	1,926,551

附有商譽的現金產生單位的減值測試

根據經營分部，本集團於現金產生單位(「現金產生單位」)分配的商譽如下：

	於12月31日	
	2017年 人民幣千元	2016年 人民幣千元
4S經銷店業務	1,998,733	1,926,551

現金產生單位的可收回數額乃根據使用價值釐定。此等計算使用現金流量預測，而現金流量預測基於管理層所批准之涵蓋五年期間之財政預算。五年期以上的現金流量按3%(2016年：3%)的估計增長率(與行業報告所作預測一致)作出預測。適用於一年期以上現金流量預測的貼現率為11%(2016年：12%)。

使用價值的主要假設為銷售增長率、相應毛利率及營運資金變動，基於過往表現及預期市場發展。

綜合財務報表附註

16 於附屬公司的權益

於2017年12月31日，本公司於以下附屬公司擁有直接或間接權益，該等公司均為私人公司。該等附屬公司的詳情如下：

公司名稱	附註	註冊成立/ 成立地點及日期	註冊/ 已發行及繳足股本	本公司應佔股權百分比		主要業務
				直接	間接	
Big Glory International Limited (浩榮國際有限公司)		英屬處女群島 2006年6月22日	100美元	100%	-	投資控股
Top Globe Limited (同方有限公司)		英屬處女群島 2007年8月27日	100美元	100%	-	投資控股
Acme Joy Group Limited		英屬處女群島 2011年4月28日	50,000美元	-	100%	投資控股
Chang Jun Limited (昌駿有限公司)		英屬處女群島 2011年6月16日	100美元	-	100%	投資控股
Silver Journey Global Limited		英屬處女群島 2011年7月6日	50,000美元	-	100%	投資控股
Rising Wave Development Limited (升濤發展有限公司)		香港 2006年4月21日	100港元	-	100%	投資控股
Wealth Fame Holdings Limited (佳名集團有限公司)		香港 2007年7月19日	1港元	-	100%	投資控股
Tongda Group (China) Co., Ltd. (通達集團(中國)有限公司)		香港 2008年11月10日	10,000港元	-	100%	投資控股
Wuhan Zhengtong United Industrial Investment Group Co., Ltd. (武漢正通聯合實業投資集團有限公司)		中國 2002年11月22日	人民幣1,410,000,000元	-	100%	投資控股
Shanghai Shenxie Automobile Trading Co., Ltd. (上海紳協汽車貿易有限公司)		中國 1999年4月21日	人民幣50,000,000元	-	100%	汽車經銷
Shanghai Yige Science & Technology Trading Co., Ltd. (上海繹格科工貿有限公司)	(ii)	中國 2002年9月25日	人民幣15,000,000元	-	50%	分銷潤滑油
Hubei Dingjie Automobile Sales Services Co., Ltd. (湖北鼎傑汽車銷售服務有限公司)		中國 2002年12月12日	人民幣55,000,000元	-	100%	汽車經銷
Inner Mongolia Dingjie Automobile Trading Co., Ltd. (內蒙古鼎傑汽車貿易有限公司)		中國 2003年1月23日	人民幣7,000,000元	-	100%	汽車經銷

綜合財務報表附註

16 於附屬公司的權益(續)

公司名稱	附註	註冊成立/ 成立地點及日期	註冊/ 已發行及繳足股本	本公司應佔股權百分比		主要業務
				直接	間接	
Hubei Bocheng Automobile Sales Services Co., Ltd. (湖北博誠汽車銷售服務有限公司)		中國 2003年5月30日	人民幣20,000,000元	-	100%	汽車經銷
Wuhan Kaitai Automobile Sales Services Co., Ltd. (武漢開泰汽車銷售服務有限公司)		中國 2003年10月20日	人民幣10,000,000元	-	100%	汽車經銷
Hubei Xinrui Automobile Sales Services Co., Ltd. (湖北欣瑞汽車銷售服務有限公司)		中國 2004年3月18日	人民幣10,000,000元	-	100%	汽車經銷
Wuhan Baoze Automobile Sales Services Co., Ltd. (武漢寶澤汽車銷售服務有限公司)		中國 2004年5月26日	人民幣70,000,000元	-	100%	汽車經銷
Shiyan Shenxie Automobile Trading Co., Ltd. (十堰紳協汽車貿易有限公司)		中國 2004年6月18日	人民幣19,000,000元	-	100%	汽車經銷
Shanghai Luda Automobile Sales Services Co., Ltd. (上海陸達汽車銷售服務有限公司)		中國 2004年11月8日	人民幣10,000,000元	-	100%	汽車經銷
Changsha Ruibao Automobile Sales Services Co., Ltd. (長沙瑞寶汽車銷售服務有限公司)		中國 2005年6月21日	人民幣20,000,000元	-	100%	汽車經銷
Hubei Jierui Automobile Sales Services Co., Ltd. (湖北捷瑞汽車銷售服務有限公司)		中國 2005年6月24日	人民幣22,000,000元	-	100%	汽車經銷
Huhot Qibao Automobile Sales Services Co., Ltd. (呼和浩特市祺寶汽車銷售服務有限公司)		中國 2006年2月23日	人民幣10,000,000元	-	100%	汽車經銷
Yichang Baoze Automobile Sales Services Co., Ltd. (宜昌寶澤汽車銷售服務有限公司)		中國 2006年6月13日	人民幣8,000,000元	-	100%	汽車經銷
Chenzhou Ruibao Automobile Sales Services Co., Ltd. (郴州瑞寶汽車銷售服務有限公司)		中國 2006年9月6日	人民幣6,000,000元	-	100%	汽車經銷
Shanghai Shenxie Shentong Automobile Sales Services Co., Ltd. (上海紳協紳通汽車銷售服務有限公司)		中國 2007年1月31日	人民幣15,000,000元	-	100%	汽車經銷
Nanchang Baoze Automobile Sales Services Co., Ltd. (南昌寶澤汽車銷售服務有限公司)		中國 2008年6月2日	人民幣29,000,000元	-	100%	汽車經銷
Zhuhai Baoze Automobile Sales Services Co., Ltd. (珠海寶澤汽車銷售服務有限公司)		中國 2008年6月27日	人民幣30,000,000元	-	100%	汽車經銷

綜合財務報表附註

16 於附屬公司的權益(續)

公司名稱	附註	註冊成立/ 成立地點及日期	註冊/ 已發行及繳足股本	本公司應佔股權百分比		主要業務
				直接	間接	
Shanghai Aohui Automobile Sales Services Co., Ltd. (上海奧匯汽車銷售服務有限公司)		中國 2008年12月4日	人民幣10,000,000元	-	100%	汽車經銷
Guangzhou Baoze Automobile Sales Services Co., Ltd. (廣州寶澤汽車銷售服務有限公司)		中國 2009年4月20日	人民幣30,000,000元	-	100%	汽車經銷
Dongguan Jieyunhang Automobile Sales Services Co., Ltd. (東莞捷運行汽車銷售服務有限公司)		中國 2009年7月6日	人民幣10,000,000元	-	100%	汽車經銷
Baotou Baoze Automobile Sales Services Co., Ltd. (包頭市寶澤汽車銷售服務有限公司)		中國 2009年8月6日	人民幣26,000,000元	-	100%	汽車經銷
Beijing Baozhang Automobile Sales Services Co., Ltd. (北京寶澤行汽車銷售服務有限公司)		中國 2009年10月16日	人民幣90,000,000元	-	100%	汽車經銷
Inner Mongolia Dingze Automobile Sales Services Co., Ltd. (內蒙古鼎澤汽車銷售服務有限公司)		中國 2009年10月27日	人民幣20,000,000元	-	100%	汽車經銷
Shantou Hongxiang Materials Co., Ltd. (汕頭市宏祥物資有限公司)		中國 2000年7月12日	人民幣5,000,000元	-	100%	汽車經銷
Shangrao Baoze Automobile Sales Services Co., Ltd. (上饒市寶澤汽車銷售服務有限公司)		中國 2010年11月2日	人民幣10,000,000元	-	100%	汽車經銷
Ganzhou Baoze Automobile Sales Services Co., Ltd. (贛州寶澤汽車銷售服務有限公司)		中國 2010年12月3日	人民幣10,000,000元	-	100%	汽車經銷
Xiangyang Baoze Automobile Sales Services Co., Ltd. (襄陽寶澤汽車銷售服務有限公司)		中國 2010年11月1日	人民幣10,000,000元	-	100%	汽車經銷
Xiangtan Baoze Automobile Sales Services Co., Ltd. (湘潭寶澤汽車銷售服務有限公司)		中國 2010年11月9日	人民幣10,000,000元	-	100%	汽車經銷
Wuhan Shengtong Investment Management Co., Ltd. (武漢升通投資管理有限公司)		中國 2011年4月22日	人民幣10,000,000元	-	100%	投資控股
Baotou Luze Automobile Sales Services Co., Ltd. (包頭市路澤汽車銷售服務有限公司)		中國 2011年5月4日	人民幣20,000,000元	-	100%	汽車經銷

綜合財務報表附註

16 於附屬公司的權益(續)

公司名稱	附註	註冊成立/ 成立地點及日期	註冊/ 已發行及繳足股本	本公司應佔股權百分比		主要業務
				直接	間接	
Ganzhou Yizezhiye Co., Ltd. (贛州益澤置業有限公司)		中國 2010年11月19日	人民幣10,000,000元	-	100%	房產發展
Xiangtan Yizezhiye Co., Ltd. (湘潭益澤置業有限公司)		中國 2010年11月18日	人民幣10,000,000元	-	100%	房產發展
Shangrao Yizezhiye Co., Ltd. (上饒市益澤置業有限公司)		中國 2010年11月18日	人民幣10,000,000元	-	100%	房產發展
Hubei Aoze Automobile Sales Services Co., Ltd. (湖北奧澤汽車銷售服務有限公司)		中國 2011年5月25日	人民幣20,000,000元	-	100%	汽車經銷
Lhasa Jinsheng Automobile Sales Co., Ltd. (拉薩金勝汽貿有限公司)		中國 2011年4月13日	人民幣20,000,000元	-	100%	配件銷售
Qingdao Huacheng Automobile Services Co., Ltd. (青島華成汽車服務有限公司)		中國 2001年3月8日	人民幣8,800,000元	-	100%	汽車經銷
Shantou Lujie Automobile Sales Services Co., Ltd. (汕頭市路傑汽車銷售服務有限公司)		中國 2011年9月2日	人民幣10,000,000元	-	100%	汽車經銷
Lhasa Hongjin Automobile Sales Co., Ltd. (拉薩弘進汽貿有限公司)		中國 2011年4月12日	人民幣15,000,000元	-	100%	配件銷售
Henan Jintangsheng Automobile Co., Ltd. (河南省錦堂盛汽車有限公司)		中國 2008年5月7日	人民幣10,000,000元	-	100%	汽車經銷
Zhengzhou Dingwo Automobile Sales Services Co., Ltd. (鄭州鼎沃汽車銷售服務有限公司)		中國 2010年6月3日	人民幣10,000,000元	-	100%	汽車經銷
ZhengTong Automobile Investment Holding (Wuhan) Co., Ltd. (正通汽車投資控股(武漢)有限公司)	(i)	中國 2011年3月29日	人民幣600,000,000元	-	100%	投資控股
Chengdu Qibao Automobile Sales Services Co., Ltd. (成都祺寶汽車銷售服務有限公司)		中國 2011年7月13日	人民幣50,000,000元	-	100%	汽車經銷
Wuhan ZhengTong Second Hand Automobile Brokerage Co., Ltd. (武漢正通二手車經紀有限公司)		中國 2011年6月27日	人民幣500,000元	-	100%	汽車貿易代理

綜合財務報表附註

16 於附屬公司的權益(續)

公司名稱	附註	註冊成立/ 成立地點及日期	註冊/ 已發行及繳足股本	本公司應佔股權百分比		主要業務
				直接	間接	
Huhhot Weijie Automobile Sales Services Co., Ltd. (呼和浩特市緯捷汽車銷售服務有限公司)		中國 2011年6月16日	人民幣500,000元	-	100%	汽車貿易代理
Foshan Zheng Tong Zhong Rui Automobile Sales Services Co., Ltd. (佛山正通眾銳汽車銷售服務有限公司)		中國 2011年4月18日	人民幣10,000,000元	-	100%	汽車經銷
Baotou Zhongrui Automobile Sales Service Co., Ltd. (包頭眾銳汽車銷售服務有限公司)		中國 2010年9月21日	人民幣10,000,000元	-	100%	汽車經銷
ZhengTong Automobile Services Co., Ltd. (正通汽車服務有限公司)		中國 2011年9月1日	人民幣50,000,000元	-	100%	配件銷售
Jiangxi Deao Automobile Sales Services Co., Ltd. (江西德奧汽車銷售服務有限公司)		中國 2002年9月17日	人民幣5,000,000元	-	100%	汽車經銷
Huhhot Jieyun Automobile Sales Services Co., Ltd. (呼和浩特市捷運行汽車銷售服務有限公司)		中國 2011年12月29日	人民幣60,000,000元	-	100%	汽車經銷
Jieyang Dingjie Automobile Sales Services Co., Ltd. (揭陽鼎傑汽車銷售服務有限公司)		中國 2011年7月19日	人民幣20,000,000元	-	100%	汽車經銷
Shenzhen Roadmate Technology Co., Ltd. (深圳路美特科技有限公司)	(iii)	中國 2004年3月15日	2,100,000美元	-	100%	投資控股
Shenzhen SCAS Investment Group Co., Ltd. (深圳市中汽南方投資集團有限公司)		中國 2001年5月21日	人民幣50,000,000元	-	100%	投資控股
Shenzhen Yama Automobile Trading Co., Ltd. (深圳野馬汽車貿易有限公司)		中國 1993年6月15日	人民幣15,000,000元	-	100%	投資控股
Shenzhen SCAS Electric Machinery Co., Ltd. (深圳市中汽南方機電設備有限公司)		中國 1996年11月25日	人民幣50,000,000元	-	100%	汽車經銷
Shenzhen SCAS Automobile Maintenance Co., Ltd. (深圳市中汽南方汽車維修有限公司)		中國 2000年8月14日	人民幣5,000,000元	-	100%	提供汽車維修服務
Guangdong SCAS Automobile Sales Services Co., Ltd. (廣東中汽南方汽車銷售服務有限公司)		中國 2004年7月21日	人民幣20,000,000元	-	100%	汽車經銷

綜合財務報表附註

16 於附屬公司的權益(續)

公司名稱	附註	註冊成立/ 成立地點及日期	註冊/ 已發行及繳足股本	本公司應佔股權百分比		主要業務
				直接	間接	
Dongguan SCAS Automobile Sales Services Co., Ltd. (東莞中汽南方汽車銷售服務有限公司)		中國 2004年7月30日	人民幣5,000,000元	-	100%	汽車經銷
Zhongshan SCAS Automobile Sales Services Co., Ltd. (中山中汽南方汽車銷售服務有限公司)		中國 2011年4月29日	人民幣5,000,000元	-	100%	汽車經銷
Zhuhai SCAS Automobile Sales Services Co., Ltd. (珠海中汽南方汽車銷售服務有限公司)		中國 2005年3月10日	人民幣5,000,000元	-	100%	汽車經銷
Hunan SCAS Automobile Sales Services Co., Ltd. (湖南中汽南方汽車銷售服務有限公司)		中國 2005年5月26日	人民幣10,000,000元	-	90%	汽車經銷
Hainan SCAS Automobile Sales Services Co., Ltd. (海南中汽南方汽車銷售服務有限公司)		中國 2008年5月23日	人民幣20,000,000元	-	100%	汽車經銷
Fujian SCAS Automobile Sales Services Co., Ltd. (福建中汽南方汽車銷售服務有限公司)		中國 2005年4月29日	人民幣20,000,000元	-	100%	汽車經銷
Beijing SCAS North China Automobile Services Co., Ltd. (北京中汽南方華北汽車服務有限公司)		中國 2001年7月2日	人民幣10,000,000元	-	100%	汽車經銷
Beijing BWWR Automobile Sales Services Co., Ltd. (北京百旺沃瑞汽車銷售服務有限公司)		中國 2008年3月27日	人民幣5,000,000元	-	100%	汽車經銷
Beijing Dewanlong Trading Co., Ltd. (北京德萬隆經貿有限公司)		中國 1999年9月9日	人民幣30,000,000元	-	100%	汽車經銷
Beijing SCAS Zhongguan Automobile Sales Co., Ltd. (北京中汽南方中關汽車銷售有限公司)		中國 2010年3月19日	人民幣5,000,000元	-	100%	汽車經銷
Tianjin SCAS Automobile Sales Services Co., Ltd. (天津中汽南方汽車銷售服務有限公司)		中國 2004年5月21日	人民幣10,000,000元	-	100%	汽車經銷
Tianjin Automobile Industry SCAS Sales Co., Ltd. (天津汽車工業銷售深圳南方有限公司)		中國 1995年11月28日	人民幣20,000,000元	-	100%	汽車經銷
Shenzhen SCAS Tengxing Automobile Sales Services Co., Ltd. (深圳市南方騰星汽車銷售服務有限公司)		中國 2006年5月15日	人民幣50,000,000元	-	100%	汽車經銷

綜合財務報表附註

16 於附屬公司的權益(續)

公司名稱	附註	註冊成立/ 成立地點及日期	註冊/ 已發行及繳足股本	本公司應佔股權百分比		主要業務
				直接	間接	
Shenzhen SCAS Infiniti Automobile Sales Services Co., Ltd. (深圳市南方英菲尼迪汽車銷售服務有限公司)		中國 2006年10月19日	人民幣20,000,000元	-	100%	汽車經銷
Shenzhen SCAS Changfu Automobile Sales Co., Ltd. (深圳市中汽南方長福汽車銷售有限公司)		中國 2004年12月10日	人民幣10,000,000元	-	100%	汽車經銷
Shenzhen SCAS Tengtian Automobile Sales Services Co., Ltd. (深圳市南方騰田汽車銷售服務有限公司)		中國 2006年3月24日	人民幣10,000,000元	-	100%	汽車經銷
Shenzhen SCAS Tenglong Automobile Sales Services Co., Ltd. (深圳市南方騰龍汽車銷售服務有限公司)		中國 2005年12月5日	人民幣5,000,000元	-	100%	汽車經銷
Shenzhen SCAS Toyota Automobile Sales Services Co., Ltd. (深圳南方豐田汽車銷售服務有限公司)		中國 2002年4月9日	人民幣10,000,000元	-	100%	汽車經銷
Qingyuan SCAS Hezhong Automobile Sales Services Co., Ltd. (清遠南方合眾汽車銷售服務有限公司)		中國 2009年12月31日	人民幣10,000,000元	-	100%	汽車經銷
Qingyuan SCAS Heda Automobile Sales Services Co., Ltd. (清遠南方合達汽車銷售服務有限公司)		中國 2010年10月26日	人民幣8,000,000元	-	100%	汽車經銷
Qingyuan SCAS Toyota Automobile Sales Services Co., Ltd. (清遠南方豐田汽車銷售服務有限公司)		中國 2008年10月17日	人民幣10,000,000元	-	100%	汽車經銷
Baotou Lizhongyou Materials Co., Ltd. (包頭市利中友物資有限公司)		中國 2003年11月6日	人民幣1,000,000元	-	100%	配件銷售
Changchun Shengze Jietong Transportation Co., Ltd. (長春聖澤捷通物流有限公司)		中國 2008年10月24日	人民幣30,000,000元	-	100%	提供汽車相關物流服務
Wuhan Yuntong Investment Management Co., Ltd. (武漢運通行投資管理有限公司)		中國 2012年3月1日	人民幣10,000,000元	-	100%	投資控股

綜合財務報表附註

16 於附屬公司的權益(續)

公司名稱	附註	註冊成立/ 成立地點及日期	註冊/ 已發行及繳足股本	本公司應佔股權百分比		主要業務
				直接	間接	
Dongguan Liaobu SCAS Automobile Sales Services Co., Ltd. (東莞寮步中汽南方汽車銷售服務有限公司)		中國 2012年5月15日	人民幣15,000,000元	-	100%	汽車經銷
Guangdong SCAS Shengwo Automobile Sales Services Co., Ltd. (廣東中汽南方勝沃汽車銷售服務有限公司)		中國 2012年6月11日	人民幣10,000,000元	-	100%	汽車經銷
Wuhan Baozehang Automobile Maintenance Co., Ltd. (武漢寶澤行汽車維修服務有限公司)		中國 2012年6月12日	人民幣10,000,000元	-	100%	提供汽車維修服務
Jingdezhen Shengtong Trading Co., Ltd. (景德鎮升通貿易有限公司)		中國 2012年6月20日	人民幣10,000,000元	-	100%	配件銷售
Zhuhai SCAS Jieli Automobile Sales Services Co., Ltd. (珠海中汽南方捷路汽車銷售服務有限公司)		中國 2012年6月21日	人民幣10,000,000元	-	100%	汽車經銷
Hunan SCAS Xingsha Automobile Sales Services Co., Ltd. (湖南中汽南方星沙汽車銷售服務有限公司)		中國 2012年6月27日	人民幣20,000,000元	-	100%	汽車經銷
Dongguan Zhengtong Kaidi Automobile Sales Services Co., Ltd. (東莞正通凱迪汽車銷售服務有限公司)		中國 2012年10月29日	人民幣10,000,000元	-	100%	汽車經銷
Jiangxi Zhengtong Zetian Automobile Sales Services Co., Ltd. (江西正通澤田汽車銷售服務公司)		中國 2012年11月19日	人民幣10,000,000元	-	100%	汽車經銷
Shanghai Zhengtong Zhonghui Automobile Sales Services Co., Ltd. (上海正通眾輝汽車銷售服務有限公司)		中國 2012年12月21日	人民幣10,000,000元	-	100%	汽車經銷
Shanghai Qibao Automobile Sales Services Co., Ltd. (上海祺寶汽車銷售服務有限公司)		中國 2013年6月8日	人民幣24,000,000元	-	100%	汽車經銷
Chenzhou Haochi Automobile Sales Services Co., Ltd. (郴州豪馳汽車銷售服務有限公司)		中國 2013年3月21日	人民幣1,000,000元	-	100%	汽車經銷
Zhanjiang Zhengtong Kaidi Automobile Sales Services Co., Ltd. (湛江正通凱迪汽車銷售服務有限公司)		中國 2013年4月15日	人民幣10,000,000元	-	100%	汽車經銷

綜合財務報表附註

16 於附屬公司的權益(續)

公司名稱	附註	註冊成立/ 成立地點及日期	註冊/ 已發行及繳足股本	本公司應佔股權百分比		主要業務
				直接	間接	
Wuhan Zhengtong Yuechi Automobile Sales Services Co., Ltd. (武漢正通悅馳汽車銷售服務有限公司)		中國 2013年5月14日	人民幣10,000,000元	-	100%	汽車經銷
Shantou Baoze Automobile Sales Services Co., Ltd. (汕頭市寶澤汽車銷售服務有限公司)		中國 2013年9月2日	人民幣10,000,000元	-	100%	汽車經銷
Jingmen Baoze Automobile Sales Services Co., Ltd. (荊門寶澤汽車銷售服務有限公司)		中國 2013年10月11日	人民幣10,000,000元	-	100%	汽車經銷
Weihai Luze Automobile Sales Services Co., Ltd. (威海路澤汽車銷售服務有限公司)		中國 2013年10月31日	人民幣10,000,000元	-	100%	汽車經銷
Baotou Baozehang Automobile Maintenance Services Co., Ltd. (包頭寶澤行汽車維修服務有限公司)		中國 2013年12月18日	人民幣10,000,000元	-	100%	提供汽車維修服務
Shantoushi Luze Automobile Sales Services Co., Ltd. (汕頭市路澤汽車銷售服務有限公司)		中國 2013年11月20日	人民幣10,000,000元	-	100%	汽車經銷
Shenzhen Qianhaizhengtong Logistic Equipment Services Co., Ltd. (深圳市前海正通物流設備服務有限責任公司)	(i)	中國 2013年5月24日	5,000,000美元	-	100%	汽車經銷
Changsha Ruize Real Estate Development Co., Ltd. (長沙瑞澤房地產開發有限公司)		中國 2013年3月4日	人民幣20,000,000元	-	100%	物業管理
Shantoushi Ruize Automobile Sales Services Co., Ltd. (汕頭市瑞澤房地產開發有限公司)		中國 2013年8月14日	人民幣160,000,000元	-	100%	物業管理
Dingze Insurance Agency Co., Ltd. (鼎澤保險代理有限公司)		中國 2013年9月16日	人民幣50,000,000元	-	100%	保險代理服務
Wuhan Jiewo Advisory Services Limited (武漢捷沃諮詢服務有限公司)		中國 2013年8月8日	人民幣1,000,000元	-	100%	顧問服務
Sky Wonder Limited (天悅有限公司)		香港 2014年3月14日	1港元	-	100%	投資控股
Shenzhen Zhuoruixiang Information Advisory Co., Ltd. (深圳市卓瑞翔信息諮詢有限公司)		中國 2013年12月31日	人民幣32,000,000元	-	100%	顧問服務

綜合財務報表附註

16 於附屬公司的權益(續)

公司名稱	附註	註冊成立/ 成立地點及日期	註冊/ 已發行及繳足股本	本公司應佔股權百分比		主要業務
				直接	間接	
ChengTong Developments Limited (成通發展有限公司)		英屬處女群島 2014年4月1日	1美元	-	100%	投資控股
Landtime International Limited (裕泰國際有限公司)		香港 2014年4月7日	1美元	-	100%	投資控股
Goldrich Holdings Limited (啟富集團有限公司)		香港 2014年1月16日	1港元	-	100%	投資控股
Beijing Zhengtong Baozhang Automobile Sales Services Co., Ltd. (北京正通寶澤行汽車銷售有限公司)		中國 2014年1月7日	人民幣10,000,000元	-	100%	汽車經銷
Wuhan Luze Automobile Sales Services Co., Ltd. (武漢路澤汽車銷售服務有限公司)		中國 2014年1月6日	人民幣15,000,000元	-	100%	汽車經銷
Shangraoshi Luze Automobile Sales Services Co., Ltd. (上饒市路澤汽車銷售服務有限公司)		中國 2014年2月17日	人民幣10,000,000元	-	100%	汽車經銷
Langfangshi Luze Automobile Sales Services Co., Ltd. (廊坊市路澤汽車銷售服務有限公司)		中國 2014年5月23日	人民幣10,000,000元	-	100%	汽車經銷
Yichun Baoze Automobile Sales Services Co., Ltd. (宜春寶澤汽車銷售服務有限公司)		中國 2014年3月6日	人民幣10,000,000元	-	100%	汽車經銷
Qingdao Aoze Automobile Sales Services Co., Ltd. (青島奧澤汽車銷售服務有限公司)		中國 2014年5月9日	人民幣10,000,000元	-	100%	汽車經銷
Baotoushi Jieyunhang Automobile Sales Services Co., Ltd. (包頭市捷運行汽車銷售服務有限公司)		中國 2014年3月24日	人民幣65,000,000元	-	100%	汽車經銷
Shengzhou Aoze Automobile Sales Services Co., Ltd. (嵊州奧澤汽車銷售服務有限公司)		中國 2014年5月30日	人民幣10,000,000元	-	100%	汽車經銷
Dongguan Zhengtong Kaize Automobile Sales Services Co., Ltd. (東莞正通凱澤汽車銷售服務有限公司)		中國 2014年2月17日	人民幣5,000,000元	-	100%	汽車經銷
Shanghai Chichang Trading Co., Ltd. (上海馳暢貿易有限公司)	(i)	中國 2014年7月24日	人民幣100,000,000元	-	100%	配件銷售

綜合財務報表附註

16 於附屬公司的權益(續)

公司名稱	附註	註冊成立/ 成立地點及日期	註冊/ 已發行及繳足股本	本公司應佔股權百分比		主要業務
				直接	間接	
Beijing Zhengtong Baoze Automobile Sales Services Co., Ltd. (北京正通寶澤汽車銷售服務有限公司)		中國 2014年7月14日	人民幣5,000,000元	-	100%	提供汽車維修服務
Loudi Dingwo Automobile Sales Services Co., Ltd. (婁底鼎沃汽車銷售服務有限公司)		中國 2014年7月10日	人民幣5,000,000元	-	100%	汽車經銷
Shenzhen Aoze Automobile Sales Services Co., Ltd. (深圳奧澤汽車銷售服務有限公司)		中國 2014年7月2日	人民幣10,000,000元	-	100%	汽車經銷
Dongguan Aoze Automobile Sales Services Co., Ltd. (東莞奧澤汽車銷售服務有限公司)		中國 2014年7月21日	人民幣10,000,000元	-	100%	汽車經銷
Foshan Aoze Automobile Sales Services Co., Ltd. (佛山奧澤汽車銷售服務有限公司)		中國 2014年9月5日	人民幣10,000,000元	-	100%	汽車經銷
Zhengzhou Aoze Automobile Sales Services Co., Ltd. (鄭州奧澤汽車銷售服務有限公司)		中國 2014年7月25日	人民幣10,000,000元	-	100%	汽車經銷
Baoding Aoze Automobile Sales Services Co., Ltd. (保定奧澤汽車銷售服務有限公司)		中國 2014年9月18日	人民幣10,000,000元	-	100%	汽車經銷
Fuzhou Dingwo Automobile Sales Services Co., Ltd. (福州鼎沃汽車銷售服務有限公司)		中國 2014年8月19日	人民幣5,000,000元	-	100%	汽車經銷
Shenzhen Dingwo Automobile Sales Services Co., Ltd. (深圳鼎沃汽車銷售服務有限公司)		中國 2014年9月3日	人民幣5,000,000元	-	100%	汽車經銷
Jieyang Luze Automobile Sales Services Co., Ltd. (揭陽路澤汽車銷售服務有限公司)		中國 2014年8月14日	人民幣10,000,000元	-	100%	汽車經銷
Shenzhen Luze Automobile Sales Services Co., Ltd. (深圳路澤汽車銷售服務有限公司)		中國 2014年8月15日	人民幣10,000,000元	-	100%	汽車經銷
Yichang Baozehang Automobile Sales Services Co., Ltd. (宜昌寶澤行汽車銷售服務有限公司)		中國 2014年8月22日	人民幣10,000,000元	-	100%	汽車經銷
Shenzhen SCAS Huawo Automobile Sales Services Co., Ltd. (深圳市中汽南方華沃汽車銷售服務有限公司)		中國 2014年6月11日	人民幣5,000,000元	-	100%	汽車經銷

綜合財務報表附註

16 於附屬公司的權益(續)

公司名稱	附註	註冊成立/ 成立地點及日期	註冊/ 已發行及繳足股本	本公司應佔股權百分比		主要業務
				直接	間接	
Shenzhen Hengyiyingtong Investment Management Co., Ltd. (深圳恒毅盈通投資管理有限公司)		中國 2014年4月3日	人民幣100,000,000元	-	100%	投資控股
Shenzhen Hui'anqi Investment Advisory Co., Ltd. (深圳市匯安啟投資諮詢有限公司)		中國 2014年5月13日	500,000港元	-	100%	顧問服務
Shenzhen Baoze Automobile Sales Services Co., Ltd. (深圳寶澤汽車銷售服務有限公司)		中國 2015年3月31日	人民幣10,000,000元	-	100%	汽車經銷
Beijing Zhengtong Dingwo Automobile Sales Services Co., Ltd. (北京正通鼎沃汽車銷售服務有限公司)		中國 2015年1月30日	人民幣5,000,000元	-	100%	汽車經銷
Hengyang Luze Automobile Sales Services Co., Ltd. (衡陽路澤汽車銷售服務有限公司)		中國 2014年7月2日	人民幣10,000,000元	-	100%	汽車經銷
Huhhot Yingfei Automobile Sales Services Co., Ltd. (呼和浩特市英菲汽車銷售服務有限公司)		中國 2015年5月27日	人民幣10,000,000元	-	100%	汽車經銷
Shanghai Dongzheng Automobile Finance Co., Ltd. (上海東正汽車金融有限責任公司)		中國 2015年3月11日	人民幣1,600,000,000元	95%	-	金融服務
Beijing Hengyiyingtong Advertising Media Co., Ltd. (北京恒毅盈通廣告傳媒有限公司)		中國 2015年5月21日	人民幣5,000,000元	-	100%	顧問服務
Shanghai Zhengtong Dingze Financial Leasing Co., Ltd. (上海正通鼎澤融資租賃有限公司)		中國 2014年7月29日	100,000,000美元	-	100%	金融服務
Shengze Jietong Supply Chain Co., Ltd. (聖澤捷通供應鏈有限公司)		中國 2016年1月15日	人民幣200,000,000元	-	100%	提供汽車相關物流服務
Tianjin Chichang International Trading Co., Ltd. (天津馳暢國際貿易有限公司)		中國 2015年6月11日	人民幣100,000,000元	-	100%	配件銷售
Yunnan Chixing Automobile Sales Services Co., Ltd. (雲南馳星汽車銷售服務有限公司)		中國 2016年5月25日	人民幣10,000,000元	-	100%	汽車經銷
Beijing Baoze Exhibition Co., Ltd. (北京寶澤會展有限公司)		中國 2016年3月16日	人民幣10,000,000元	-	100%	顧問服務

綜合財務報表附註

16 於附屬公司的權益(續)

公司名稱	附註	註冊成立/ 成立地點及日期	註冊/ 已發行及繳足股本	本公司應佔股權百分比		主要業務
				直接	間接	
Suzhou Anzhixing Automobile Sales Services Co., Ltd. (宿州安之星汽車銷售服務有限公司)		中國 2016年11月23日	人民幣20,000,000元	-	100%	汽車經銷
Guangzhoushi Hengyuehang Automobile Sales Services Co., Ltd. (廣州市恒悅行汽車銷售服務有限公司)		中國 2016年6月21日	人民幣50,000,000元	-	100%	汽車經銷
Qingyuan Aoze Automobile Sales Services Co., Ltd. (清遠奧澤汽車銷售服務有限公司)		中國 2016年8月10日	人民幣10,000,000元	-	100%	汽車經銷
Shenzhen Hengshuo Advisory Services Co., Ltd. (深圳恒燦諮詢服務有限公司)		中國 2016年9月7日	人民幣1,000,000元	-	100%	顧問服務
Foshan Tengxing Automobile Sales Services Co., Ltd. (佛山騰星汽車銷售服務有限公司)		中國 2016年8月17日	人民幣10,000,000元	-	100%	汽車經銷
Shantou Hengshuo Services Co., Ltd. (汕頭市恒燦商務諮詢服務有限公司)		中國 2016年9月7日	人民幣1,000,000元	-	100%	顧問服務
Nanjing Qi'ao Automobile Sales Services Co., Ltd. (南京祺奧汽車銷售服務有限公司)		中國 2017年5月3日	人民幣10,000,000元	-	100%	汽車經銷
Zhuhai Zhengtong Tengxing Automobile Sales Services Co., Ltd. (珠海正通騰星汽車銷售服務有限公司)		中國 2017年3月6日	人民幣20,000,000元	-	100%	汽車經銷
Chongqing Qibao Automobile Sales Services Co., Ltd. (重慶祺寶汽車銷售服務有限公司)		中國 2016年6月14日	人民幣10,000,000元	-	100%	汽車經銷
Wuhan Tengxing Automobile Sales Services Co., Ltd. (武漢騰星汽車銷售服務有限公司)		中國 2017年8月1日	人民幣20,000,000元	-	100%	汽車經銷
Hubei Changze Automobile Sales Services Co., Ltd. (湖北長澤汽車銷售服務有限公司)		中國 2017年9月20日	人民幣10,000,000元	-	100%	汽車經銷
Beijing Zhengtong Tengxing Automobile Sales Services Co., Ltd. (北京正通騰星汽車銷售服務有限公司)		中國 2016年12月12日	人民幣20,000,000元	-	100%	汽車經銷
Chengdu Jieyunhang Automobile Sales Services Co., Ltd. (成都捷運行汽車銷售服務有限公司)		中國 2017年10月16日	人民幣50,000,000元	-	100%	汽車經銷

綜合財務報表附註

16 於附屬公司的權益(續)

公司名稱	附註	註冊成立/ 成立地點及日期	註冊/ 已發行及繳足股本	本公司應佔股權百分比		主要業務
				直接	間接	
Chengdu Dingbaohang Second Hand Automobile Sales Services Co., Ltd. (成都鼎寶行二手車銷售服務有限公司)		中國 2016年6月12日	人民幣10,000,000元	-	100%	汽車貿易代理
Yongkang Guobang Auto Trading Co., Ltd.(永康市國邦汽車銷售有限公司)		中國 2012年8月8日	人民幣80,000,000元	-	100%	汽車經銷
Yiwu Xinhui Auto Trading Co., Ltd. (義烏市新徽汽車銷售服務有限公司)		中國 2015年2月17日	人民幣60,000,000元	-	100%	汽車經銷
Wuhan Jieyuehang Supply Chain Co., Ltd. (武漢捷悅行供應鏈有限公司)		中國 2017年7月17日	人民幣60,000,000元	-	100%	提供汽車相關物流服務
Shanghai Taishijie Automobile Sales Services Co., Ltd. (上海泰士傑汽車銷售有限公司)		中國 2004年2月23日	人民幣48,800,000元	-	100%	汽車經銷
Yiwu Dongtai Health food Co., Ltd. (義烏東太保健食品有限公司)		中國 2003年6月19日	人民幣5,000,000元	-	100%	汽車貿易代理
Shenzhen Zhengyuan Automobile Technology Co. Ltd. (深圳正源汽車科技有限公司)		中國 2017年12月25日	人民幣500,000,000元	80%	-	金融服務

附註：

- (i) 該等實體乃由升濤發展有限公司於中國註冊成立為外商獨資企業。
- (ii) 該實體被視為本集團附屬公司，原因為本集團透過與於該實體持有50%權益的另一股權持有人簽訂協議擁有參與該實體業務獲取可變回報之權利以及有能力影響該等回報，致使本集團有權力委任該實體唯一董事。
- (iii) 該實體由佳名集團有限公司於中國註冊成立為外商獨資企業。
- (iv) 除浩榮國際有限公司、升濤發展有限公司、通達集團(中國)有限公司、Silver Journey Global Limited、Acme Joy Group Limited、昌駿有限公司、同方有限公司及佳名集團有限公司外，公司名稱的英文譯名僅供參考。於中國成立公司的正式名稱為中文。

董事認為本集團於2017年12月31日並無個別重大的非控股權益。

綜合財務報表附註

17 於一家合營企業的權益

於12月31日

	2017年 人民幣千元	2016年 人民幣千元
應佔資產淨值	275,722	244,114

本集團於綜合財務報表所載之於合營企業的權益詳情(按權益法入賬)如下：

投資對象名稱	註冊成立/ 成立地點	已發行及 已繳足股本詳情	擁有權權益的比例		
			本集團有效股權	附屬公司持有	主要業務
風神物流有限公司	中國	人民幣60,000,000元	50%	50%	提供汽車相關物流服務

風神物流有限公司(「廣州風神」)為非上市企業實體，本集團擁有其共同控制權以及50%的擁有權權益。廣州風神的結構為獨立公司，而本集團擁有其資產淨值之剩餘權益。因此，本集團已將於廣州風神的權益分類為合營企業並以權益會計法處理。

以下為廣州風神的財務資料概要。就所示年度，並無(或毋須)對合營企業的會計政策作出調整以符合本集團之會計政策，原因為合營企業與本集團採納的會計政策並無重大差異。

廣州風神的總額：

於12月31日

	2017年 人民幣千元	2016年 人民幣千元
流動資產	616,259	528,088
非流動資產	511,873	514,180
流動負債	(576,688)	(554,040)
權益	551,444	488,228

綜合財務報表附註

17 於一家合營企業的權益(續)

計入上文資產及負債：

	於12月31日	
	2017年 人民幣千元	2016年 人民幣千元
現金及現金等價物	3,565	2,085

	截至12月31日止年度	
	2017年 人民幣千元	2016年 人民幣千元
收益	2,213,542	1,889,784
持續經營業務溢利	63,218	53,600
全面收入總額	63,218	53,600

計入上文溢利：

	截至12月31日止年度	
	2017年 人民幣千元	2016年 人民幣千元
折舊及攤銷	(44,720)	(45,575)
利息收入	64	10
所得稅開支	(20,617)	(27,397)

與本集團持有廣州風神之權益對賬：

	於12月31日	
	2017年 人民幣千元	2016年 人民幣千元
廣州風神資產淨值總額	551,444	488,228
本集團有效股權	50%	50%
本集團所佔廣州風神資產淨值	275,722	244,114
於綜合財務報表的賬面值	275,722	244,114

綜合財務報表附註

18 存貨

(a) 綜合財務狀況表的存貨包括：

	於12月31日	
	2017年 人民幣千元	2016年 人民幣千元
汽車	3,796,651	2,765,645
汽車備件	258,172	229,487
其他	29,345	23,724
	4,084,168	3,018,856

於2017年12月31日，賬面值為人民幣1,672,155,000元(2016年：人民幣1,268,875,000元)的存貨已抵押作為應付票據的抵押品(見附註25)。

於2017年12月31日，賬面值為人民幣450,497,000元(2016年：人民幣185,451,000元)的存貨已抵押作為銀行及其他金融機構的貸款及借款的抵押品(見附註23)。

(b) 確認為開支並計入損益的存貨金額分析如下：

	截至12月31日止年度	
	2017年 人民幣千元	2016年 人民幣千元
已出售的存貨賬面值	31,040,691	28,275,220
存貨撇減	17,843	20,044
撥回存貨撇減	(6,509)	-
	31,052,025	28,295,264

過往年度撥回存貨撇減是因為消費者偏好改變令若干汽車的估計可變現淨值增加。

綜合財務報表附註

19 貿易及其他應收款項

	於12月31日	
	2017年 人民幣千元	2016年 人民幣千元
貿易應收款項	952,792	713,488
應收票據	-	340
	952,792	713,828
預付款項	1,056,881	1,054,354
其他應收款項及按金	6,298,131	4,615,921
貿易及其他應收款項	8,307,804	6,384,103

全部貿易及其他應收款項預計可於一年內收回。

於2017年12月31日，賬面值為人民幣29,892,100元的貿易及其他應收款項已抵押以獲取銀行貸款(見附註23)(2016年：人民幣32,808,381元)。

於報告期末，按發票日期呈列貿易應收款項及應收票據的賬齡分析如下：

	於12月31日	
	2017年 人民幣千元	2016年 人民幣千元
3個月內	917,015	676,669
3個月以上但1年內	29,455	26,404
超過1年	6,322	10,755
	952,792	713,828

本集團信貸政策詳情載於附註32(a)。

綜合財務報表附註

20 金融服務應收款項

於12月31日		
	2017年	2016年
	人民幣千元	人民幣千元
即期		
應收零售客戶款項	2,768,794	1,618,481
應收汽車經銷商款項	200,807	143,046
減：呆賬撥備	(45,589)	(28,531)
	2,924,012	1,732,996
非即期		
應收零售客戶款項	2,488,003	1,939,492
減：呆賬撥備	(9,801)	(7,608)
	2,478,202	1,931,884
金融服務應收款項淨額	5,402,214	3,664,880

應收零售客戶款項預計可於一至五年內回收。應收汽車經銷商款項預計可於一年內回收。

於2017年12月31日，無金融服務應收款項(2016年：人民幣249,504,707元)已就獲取銀行貸款而予以抵押(見附註23)。

(a) 賬齡分析

於報告期末，按發票日期呈列金融服務應收款項減呆賬撥備的賬齡分析如下：

於12月31日		
	2017年	2016年
	人民幣千元	人民幣千元
3個月內	2,218,782	1,036,040
3個月以上但1年內	1,447,214	1,910,937
1年以上但2年內	1,736,218	717,903
	5,402,214	3,664,880

本集團信貸政策詳情載於附註32(a)。

綜合財務報表附註

20 金融服務應收款項(續)

(b) 金融服務應收款項減值

年內呆賬撥備變動(包括特定及集體虧損部分)如下：

	2017年 人民幣千元	2016年 人民幣千元
於1月1日	36,139	11,819
已確認的減值虧損	41,099	30,728
已沖銷的不可收回金額	(21,848)	(6,408)
於12月31日	55,390	36,139

於2017年12月31日，人民幣16,666,818元的金融服務應收款項已逾期並釐定為減值(2016年：人民幣13,894,342元)。因此，已確認人民幣16,089,726元的特定呆賬撥備(2016年：人民幣12,460,081元)。

(c) 未減值金融服務應收款項

於2017年12月31日，並無金融服務應收款項已逾期但未減值(2016年：零)。

21 已抵押銀行存款及存放中央銀行的結餘

		於12月31日	
	附註	2017年 人民幣千元	2016年 人民幣千元
<i>就下列項目的受限制擔保存款：</i>			
銀行貸款(附註23)	(i)	579,176	277,804
應付票據(附註25)	(i)	1,854,919	1,298,850
備用信用證	(ii)	1,245,000	251,000
		3,679,095	1,827,654
<i>存放中央銀行的受限制結餘：</i>			
法定存款準備金	(iii)	7,003	4,280
		3,686,098	1,831,934

(i) 已抵押作為銀行貸款及應付票據擔保的銀行存款將於結算有關銀行貸款及應付票據時解除。

(ii) 已抵押作為備用信用證擔保的銀行存款將於有關備用信用證到期日解除。

(iii) 存放中央銀行的結餘為金融服務公司存放中國人民銀行的法定存款準備金，按已獲取人民幣存款7.0%(2016年：7.0%)計算。法定存款準備金利率由中國人民銀行釐定，不得作日常業務營運之用。

綜合財務報表附註

22 現金及現金等價物和其他現金流量資料

(a) 現金及現金等價物包括：

	於12月31日	
	2017年 人民幣千元	2016年 人民幣千元
三個月內到期的銀行存款	295,000	13,400
銀行及手頭現金	2,421,220	1,611,728
綜合現金流量表的現金及現金等價物	2,716,220	1,625,128

(b) 除稅前溢利與經營所得現金對賬：

	附註	截至12月31日止年度	
		2017年	2016年
除稅前溢利		1,753,791	790,798
就以下各項進行調整：			
— 折舊	6(c)	310,392	278,158
— 租賃預付款項攤銷	6(c)	27,984	23,860
— 無形資產攤銷	6(c)	103,607	101,509
— 出售物業、廠房及設備收益淨額	5	(25,073)	(20,860)
— 出售租賃預付款項收益淨額		—	(1,923)
— 融資成本	6(a)	700,993	482,275
— 應佔合營企業及聯營公司溢利		(29,030)	(25,403)
— 銀行存款利息收入	5	(22,187)	(20,605)
— 呆賬準備	20(b)	41,099	30,728
— 存貨撇減	18(b)	11,334	20,044
— 衍生工具虧損／(收益)淨額	5	225,447	(96,148)
— 匯兌(收益)／虧損		(202,991)	178,667
經營所得現金		2,895,366	1,741,100
營運資金變動：			
— 存貨(增加)／減少		(1,012,272)	154,835
— 貿易及其他應收款項增加		(1,563,680)	(1,121,408)
— 已抵押銀行存款增加		(558,792)	(58,818)
— 貿易及其他應付款項增加		668,743	376,745
— 金融服務應收款項增加		(1,778,436)	(2,156,571)
— 金融服務貸款及借款增加		771,053	1,896,403
經營(所用)／所得現金		(578,018)	832,286
已付所得稅	7(c)	(288,400)	(185,100)
經營活動(所用)／所得現金淨額		(866,418)	647,186

綜合財務報表附註

22 現金及現金等價物和其他現金流量資料(續)

(c) 融資活動負債的對賬

	非金融服務銀行 貸款及借款 人民幣千元 (附註23)	應付債券 人民幣千元 (附註26)	融資租賃責任 人民幣千元 (附註24)	應付利息 ⁽ⁱ⁾ 人民幣千元	其他金融資產 人民幣千元	其他金融負債 人民幣千元	總計 人民幣千元
於2017年1月1日	5,616,584	2,314,703	101,720	43,265	(143,456)	-	7,932,816
融資現金流量變動：							
貸款及借款所得款項	25,300,667	901,463	-	-	-	-	26,202,130
償還貸款及借款	(18,063,943)	(2,314,703)	-	-	120,285	-	(20,258,361)
已付融資租賃負債的資本部分	-	-	(224,161)	-	-	-	(224,161)
已付其他貸款	-	-	-	(717,941)	(20,690)	(47,233)	(785,864)
融資現金流量變動總計：	7,236,724	(1,413,240)	(224,161)	(717,941)	99,595	(47,233)	4,933,744
匯兌調整	(202,991)	-	-	-	-	-	(202,991)
公平值變動(附註5)	-	-	-	-	43,861	181,586	225,447
新融資租賃(附註12(c))	-	-	243,019	-	-	-	243,019
利息開支(附註6(a))	-	-	-	700,993	-	-	700,993
資本化借貸成本(附註6(a))	-	-	-	38,898	-	-	38,898
收購附屬公司(附註31)	127,828	-	-	-	-	-	127,828
其他變動總計	127,828	-	243,019	739,891	-	-	1,110,738
於2017年12月31日	12,778,145	901,463	120,578	65,215	-	134,353	13,999,754

(i) 應付利息入賬列作貿易及其他應付款項於附註25披露。

綜合財務報表附註

23 貸款及借款

貸款及借款的賬面值分析如下：

		於12月31日	
	附註	2017年 人民幣千元	2016年 人民幣千元
流動			
<i>金融服務貸款及借款</i>			
無抵押銀行貸款	(i)	4,023,938	3,064,885
無抵押長期銀行貸款的即期部分	(i)	-	120,000
有抵押長期銀行貸款的即期部分	(iii)	-	68,000
		4,023,938	3,252,885
<i>非金融服務貸款及借款</i>			
無抵押銀行貸款	(i)	5,115,941	3,927,766
無抵押長期銀行貸款的即期部分	(i)	613,245	56,000
無抵押短期商業票據	(ii)	1,600,000	700,000
來自其他金融機構的無抵押借款		220,000	-
		7,549,186	4,683,766
有抵押銀行貸款	(iii)	759,288	417,529
來自其他金融機構的有抵押借款	(iv)	713,681	291,289
有抵押長期銀行貸款的即期部分	(iii)	50,000	-
		9,072,155	5,392,584
小計		13,096,093	8,645,469
非流動			
<i>非金融服務貸款及借款</i>			
無抵押銀行貸款	(vi)	3,455,990	224,000
有抵押銀行貸款	(vii)	250,000	-
小計		3,705,990	224,000
總計		16,802,083	8,869,469

- (i) 於2017年12月31日，無抵押銀行貸款年息率按介乎2.08%至8.00%(2016年：2.63%至7.80%)計息。
- (ii) 於2017年，本集團於中國銀行間市場交易商協會發行五批(2016年：兩批)一年短期商業票據，分別為人民幣200百萬元、人民幣200百萬元、人民幣300百萬元、人民幣300百萬元及人民幣600百萬元(2016年：人民幣350百萬元及人民幣350百萬元)。該等短期商業票據息率分別為6.35%、6.25%、6.39%、6.5%及6.99%(2016年：5.5%及5.4%)。
- (iii) 於2017年12月31日，有抵押銀行貸款年息率按介乎4.35%至5.66%(2016年：4.26%至5.66%)計息。
- (iv) 來自其他金融機構的有抵押借款主要指就購買汽車向各汽車生產商的汽車金融公司取得的貸款，於2017年12月31日為已抵押及按年息率介乎4.35%至8.35%(2016年：4.08%至7.50%)計息。

綜合財務報表附註

23 貸款及借款(續)

(v) 於2017年12月31日，本集團的銀行融資合計人民幣4,611,260,000元(2016年：人民幣2,205,500,000元)由本集團下列資產抵押：

	於12月31日	
	2017年 人民幣千元	2016年 人民幣千元
存貨	450,497	185,451
已抵押銀行存款	579,176	277,804
物業、廠房及設備	65,532	-
租賃預付款項	22,186	-
貿易及其他應收款項	29,892	32,808
金融服務應收款項	-	249,505
總計	1,147,283	745,568

於2017年12月31日，上述銀行融資已動用人民幣1,772,969,000元(2016年：人民幣776,818,000元)。

本集團附屬公司若干銀行融資有待達成有關附屬公司資產負債表比率的契諾，此等契諾常見於與金融機構作出的借款安排。倘附屬公司違反契諾，則所提取融資將須按要求償還。本集團定期監控其遵守該等契諾的情況。有關本集團管理流動資金風險的進一步詳情載於附註32(b)。於2017年12月31日，概無違反任何有關提取融資的契諾(2016年：無)。

(vi) 於2017年12月31日，2017年的非流動無抵押銀行貸款按年利率4.24%至4.53%計息，於2020年1月12日到期(2016年：4.15%)。

(vii) 按年利率5.225%計息的非流動有抵押貸款將於2019年9月28日到期。

24 融資租賃承擔

融資租賃承擔主要指銷售及售後租回交易產生的金融負債，於2017年12月31日按年息率6.8%至7.91%計息(2016年：7.45%)。

	於12月31日	
	2017年 人民幣千元	2016年 人民幣千元
1年內	87,739	106,215
於1年後但2年內	39,508	-
減：未來利息開支總額	(6,669)	(4,495)
租賃承擔現值	120,578	101,720

綜合財務報表附註

25 貿易及其他應付款項

	於12月31日	
	2017年 人民幣千元	2016年 人民幣千元
貿易應付款項	730,081	615,156
應付票據	3,997,869	3,489,345
	4,727,950	4,104,501
預收款項	540,532	503,332
其他應付款項及應計款項	1,057,898	887,826
應付關連方款項	11,624	5,644
貿易及其他應付款項	6,338,004	5,501,303

於2017年12月31日，人民幣1,854,919,000元(2016年：人民幣1,298,850,000元)的應付票據由已抵押銀行存款抵押(見附註21)。

於2017年12月31日，人民幣2,142,950,000元(2016年：人民幣2,190,495,000元)的應付票據由存貨抵押(見附註18)。

於報告期末，按發票日期呈列貿易應付款項及應付票據的賬齡分析如下：

	於12月31日	
	2017年 人民幣千元	2016年 人民幣千元
於3個月內到期	4,632,655	3,831,245
於3個月後但6個月內到期	90,765	271,299
於6個月後但12個月內到期	4,530	1,957
	4,727,950	4,104,501

26 應付債券

	於12月31日	
	2017年 人民幣千元	2016年 人民幣千元
應付債券	901,463	2,314,703
債券詳情如下：		
本金額	910,000	2,044,740
發行折扣	-	(5,153)
債券發行成本	(9,100)	(18,618)
所得款項	900,900	2,020,969
發行折扣及發行成本累計攤銷款額	563	16,236
匯兌差額	-	277,498
於12月31日	901,463	2,314,703

綜合財務報表附註

26 應付債券(續)

於2013年9月16日，本公司發行信用加強債券(「債券」)，本金總額為335,000,000美元。債券自2013年9月16日(包括該日)開始按年息率4.5%計息，發行價為本金額99.748%，且須每半年支付一次上期債券利息。有關債券的本金及利息付款受益於以美元計值的不可撤銷備用信用證(「備用信用證」)，備用信用證由中國銀行股份有限公司澳門分行(「信用證銀行」)發行。該等債券已於香港聯合交易所有限公司上市，並於2017年4月到期前悉數贖回。債券相關備用信用證已撤銷，抵押相應解除。

本集團分別於2017年3月24日及2017年10月24日發行本金總額為人民幣300百萬元及人民幣610百萬元之公司債券(「中國債券」)。中國債券分別自2017年3月24日(包括該日)及2017年10月24日(包括該日)開始按年息率6%及7.9%計息，發行價為本金額。中國債券須每年支付一次上期債券利息。中國債券已於深圳證券交易所上市，分別將於2022年3月24日及2022年10月24日以其本金額到期。

27 僱員退休福利

根據中國有關勞工規則及規例，本公司的中國附屬公司參與由該等附屬公司註冊所在地的中國市政府機關設立的界定供款退休福利計劃(「計劃」)，透過該等計劃，該等中國附屬公司須按合資格僱員各自當地薪金比率對計劃作出供款。當供款屆滿，本集團就所需退休金供款作出累計，並移交給各相關社保辦事處。社保辦事處負責向計劃所涵蓋的退休僱員作出福利付款。

本集團並無其他重大責任支付上文所述每年供款範圍以外的退休福利。

28 以權益結算並以股份為基礎的交易

根據2010年8月9日通過的決議案，本公司採納首次公開發售前僱員購股權計劃(「購股權計劃」)，據此本集團93名僱員獲授權認購本公司的購股權。合共23,435,900份購股權分別於2010年8月10日、2010年8月20日及2010年11月10日授出，並且可以在七年內行權。第一類、第二類及第三類的行使價分別相當於人民幣1.5元、人民幣2.0元及人民幣2.5元。

綜合財務報表附註

28 以權益結算並以股份為基礎的交易(續)

(a) 授予的條款及條件如下：

	文據數目	歸屬條件
於以下日期授予僱員的購股權		
2010年8月10日包括：		
第一類	17,540,700	2012年1月1日50% 2013年1月1日25% 2014年1月1日25%
第二類	2,062,400	2012年4月1日50% 2013年4月1日25% 2014年4月1日25%
第三類	1,452,000	2012年7月1日50% 2013年7月1日25% 2014年7月1日25%
2010年8月20日包括：		
第三類	2,018,800	2012年7月1日50% 2013年7月1日25% 2014年7月1日25%
2010年11月10日包括：		
第三類	362,000	2012年7月1日50% 2013年7月1日25% 2014年7月1日25%
已授出購股權總額	23,435,900	

(b) 購股權的數目及加權平均行使價如下：

	2017年		2016年	
	加權 平均行使價	購股權數目	加權 平均行使價	購股權數目
年初尚未行使	人民幣1.5元	6,160,980	人民幣1.5元	6,231,580
年內行使	人民幣1.5元	(5,338,980)	人民幣1.5元	-
年內沒收	人民幣1.5元	(801,200)	人民幣1.5元	(70,600)
年內失效	人民幣2.5元	(20,800)	-	-
年末尚未行使	-	-	人民幣1.5元	6,160,980
年末可行使	-	-	人民幣1.5元	6,160,980

綜合財務報表附註

29 遞延稅項資產及負債

於年內綜合財務狀況表確認的遞延稅項資產／(負債)的成分及變動如下：

	因業務合併 產生的 公平值調整 人民幣千元	折舊免稅額 超過折舊費 人民幣千元	稅項虧損 的未來利益 人民幣千元	遞延收益 及存貨撥備 人民幣千元	利息資本化 人民幣千元	總計 人民幣千元
以下各項的遞延稅項資產／(負債)：						
於2016年1月1日	(855,717)	(6,705)	110,430	4,121	(27,101)	(774,972)
於損益賬抵免／(扣除)(附註7(a))	24,643	261	40,113	748	(5,509)	60,256
於2016年12月31日及2017年1月1日	(831,074)	(6,444)	150,543	4,869	(32,610)	(714,716)
通過業務合併收購附屬公司	(19,216)	-	-	-	-	(19,216)
於損益賬抵免／(扣除)(附註7(a))	24,593	687	5,537	12,133	(6,959)	35,991
於2017年12月31日	(825,697)	(5,757)	156,080	17,002	(39,569)	(697,941)

於12月31日

	2017年 人民幣千元	2016年 人民幣千元
指：		
遞延稅項資產淨值	171,230	154,912
遞延稅項負債淨值	(869,171)	(869,628)
	(697,941)	(714,716)

未確認遞延稅項負債：

除非稅務條約／安排授予減免，否則中國企業所得稅法及其相關規例規定，自2008年1月1日起，自累計盈利作出的股息分派須繳納10%預扣稅。2008年1月1日前產生的未分派盈利免繳有關預扣稅。於2017年12月31日，本集團並無就未分派盈利人民幣5,590,536,000元(2016年：人民幣4,164,381,000元)確認遞延稅項負債，原因是本公司控制附屬公司的股息政策且已釐定該等溢利將不會於可見將來分派。

綜合財務報表附註

30 股本、儲備及股息

(a) 權益組成部分變動

本集團的綜合權益中各組成部分的年初及年末結餘之間的對賬載於綜合權益變動表。年初至年末本公司個別權益組成部分的變動詳情如下：

	本公司				
	股本 人民幣千元	股份溢價 人民幣千元	資本儲備 人民幣千元	累計虧損 人民幣千元	總計 人民幣千元
於2016年1月1日的結餘	188,788	4,549,233	84,889	(954,888)	3,868,022
年內虧損及全面收入總額	-	-	-	(222,022)	(222,022)
股息(附註30(b))	-	-	-	(187,209)	(187,209)
於2016年12月31日及 2017年1月1日的結餘	188,788	4,549,233	84,889	(1,364,119)	3,458,791
年內虧損及全面收入總額	-	-	-	(319,176)	(319,176)
股息(附註30(b))	-	-	-	(193,215)	(193,215)
通過配售發行普通股(附註30(c)(i))	4,180	311,691	-	-	315,871
以權益結算並以股份為基礎的交易	457	14,782	(6,996)	-	8,243
於2017年12月31日的結餘	193,425	4,875,706	77,893	(1,876,510)	3,270,514

(b) 股息

(i) 本年度應付予本公司權益股東之股息

	2017年 人民幣千元	2016年 人民幣千元
報告期末後擬派末期股息每股普通股0.14港元 (2016年：每股普通股0.10港元)	281,271	197,705

於報告期末，報告期末後擬派的末期股息尚未確認為負債。

綜合財務報表附註

30 股本、儲備及股息(續)

(b) 股息(續)

(ii) 應付本公司權益股東之以往財政年度應佔並於年內批准及派付之股息

	2017年 人民幣千元	2016年 人民幣千元
於年內批准及派付有關以往財政年度之末期股息每股 普通股0.10港元(2016年：每股普通股0.10港元)	193,215	187,209

(iii) 其他股息

於2017年，本集團若干附屬公司向非控股股東以現金宣派及派付股息人民幣6,676,000元(2016年：人民幣13,868,000元)。

(c) 股本

年內本公司的法定股本變動如下：

	2017年		2016年	
	股份數目 (千股)	金額 千港元	股份數目 (千股)	金額 千港元
法定普通股：				
每股0.10港元的普通股	20,000,000	2,000,000	20,000,000	2,000,000
已發行及繳足普通股：				
於1月1日	2,210,200	221,020	2,210,200	221,020
根據首次公開發售前僱員購股權計劃發行股份	5,339	534	-	-
通過配售發行普通股(i)	50,000	5,000	-	-
於12月31日	2,265,539	226,554	2,210,200	221,020
人民幣等值(千元)		193,425		188,788

(i) 根據2017年12月15日的股份配售協議，本公司於2017年12月28日以每股股份7.60港元的價格發行50,000,000股普通股，完成股份配售，其後人民幣4,179,500元(相當於5,000,000港元)入賬列作股本。

30 股本、儲備及股息(續)

(d) 儲備性質及目的

(i) 中國法定儲備

中國法定儲備按照相關中國規則和規例以及在中國註冊成立的本集團旗下各公司的組織章程細則計提。儲備轉撥於各相關董事會會議上批准通過。

對於有關實體而言，法定儲備可用於彌補過往年度的虧損(如有)，並且可按投資者現有股本權益的比例轉為股本，惟儲備結餘額在轉換後不少於該實體註冊資本的25%。

(ii) 匯兌儲備

外幣兌換儲備包括換算境外業務的財務報表所產生的所有匯兌差額，有關儲備乃根據附註2(u)所載會計政策處理。

(iii) 一般儲備

根據監管機構的有關通知，在中國境內從事金融服務的附屬公司，須提取一般準備以彌補潛在虧損。

(e) 儲備之可供分派性

本公司於2010年7月9日註冊成立。根據開曼群島公司法，本公司所有儲備可用作支付分派或派付股息予權益持有人，惟於緊隨建議分派或派付股息日期後，本公司可支付於日常業務過程中到期的債項。

2017年12月31日，本公司的可分派儲備為人民幣3,077,089,000元(2016年12月31日：人民幣3,270,003,000元)。報告期末後，董事建議派付末期股息每股普通股0.14港元(人民幣0.11元)(2016年：每股普通股0.10港元(人民幣0.09元))，合共人民幣281,271,000元(2016年：人民幣197,705,000元(附註30(b))。於報告期末，該股息尚未確認為負債。

綜合財務報表附註

30 股本、儲備及股息(續)

(f) 資金風險管理

本集團管理資本的首要目標乃保障本集團能夠持續經營，以便透過對與風險水平相應的產品及服務定價以及獲得合理成本的融資，繼續為股東創造回報及為其他持份者帶來利益。

本集團定期積極對資本架構進行檢討及管理，以在較高股東回報情況下可能伴隨的較高借貸水平與良好資本狀況帶來的好處及保障之間取得平衡，並因應經濟狀況的變化對資本架構作出調整。

本集團以經調整債務對資本比率淨額為基準監察其資本架構。就此而言，本集團將淨債務界定為附息貸款及借款、融資租賃承擔、應付票據、應付債券以及未累計建議股息減現金及現金等價物、定期存款及已抵押銀行存款，並將資本界定為總權益減未累計建議股息。

於2017年12月31日及2016年12月31日，經調整淨債務對資本比率如下：

		於12月31日	
	附註	2017年 人民幣千元	2016年 人民幣千元
貸款及借款	23	16,802,083	8,869,469
融資租賃承擔	24	120,578	101,720
應付債券	26	901,463	2,314,703
應付票據	25	3,997,869	3,489,345
總借款		21,821,993	14,775,237
加：建議股息	30(b)	281,271	197,705
減：已抵押銀行存款	21	(3,686,098)	(1,831,934)
定期存款		(837,000)	-
現金及現金等價物	22	(2,716,220)	(1,625,128)
經調整淨債務		14,863,946	11,515,880
總權益		10,353,632	8,942,161
減：建議股息	30(b)	(281,271)	(197,705)
經調整總權益		10,072,361	8,744,456
經調整淨債務對資本比率		1.48	1.32

本集團受附註23(v)披露的若干銀行所施加的資本規定所限。

綜合財務報表附註

31 業務合併

2017年3月31日，本集團自獨立第三方收購義烏市新徽汽車銷售服務有限公司(「義烏新徽」)及永康市國邦汽車銷售有限公司(「永康國邦」)全部股權，總代價為人民幣235,000,000元。義烏新徽及永康國邦主要從事汽車經銷和售後服務，其主要資產包括分別位於中國浙江省義烏市和永康市的奔馳4S經銷店。

上述收購對本集團資產及負債有以下影響：

	收購前賬面值 人民幣千元	公平值調整 人民幣千元	收購時確認 的價值 人民幣千元
物業、廠房及設備	29,869	-	29,869
汽車經銷權	-	78,333	78,333
存貨	64,373	-	64,373
貿易及其他應收款項	277,403	-	277,403
現金及現金等價物	2,667	-	2,667
貿易及其他應付款項	(143,292)	-	(143,292)
貸款及借款	(127,828)	-	(127,828)
遞延稅項資產／(負債)	876	(19,583)	(18,707)
已識別資產及負債淨額	104,068	58,750	162,818
本集團佔比			100%
本集團應佔已識別資產及負債淨額			162,818
收購全部股權的商譽			72,182
總代價			235,000
收購的淨現金流出分析：			
已付現金代價			235,000
減：所獲現金			(2,667)
收購的淨現金流出			232,333

收購前的賬面值根據緊接收購前適用的香港財務報告準則釐定。收購時確認的資產、負債及或有負債價值為各自的估計公平值。

截至2017年12月31日止年度，義烏新徽及永康國邦向本集團貢獻的收益和溢利分別為人民幣628,988,000元和人民幣60,489,000元。管理層估計，倘收購發生於2017年1月1日，則本集團截至2017年12月31日止年度的綜合收益及綜合溢利將分別為人民幣35,668,684,000元和人民幣1,220,794,000元。釐定上述金額時，管理層假設收購當日產生的公平值調整(暫定)與假如收購發生於2017年1月1日所產生者一致。

32 財務風險管理及金融工具公平值

本集團面臨的信貸、流動資金、利率及貨幣風險乃在正常業務過程中產生。

本集團所面臨的風險及用以管理該等風險的金融風險管理政策及措施說明如下。

(a) 信貸風險

本集團的信貸風險主要來自貿易及其他應收款項以及金融服務應收款項。管理層制定信貸政策，且持續監察有關信貸風險。

由於很少提供除銷，除銷須取得高級管理層的批准，故有關貿易應收款項的信貸風險有限。貿易應收款項結餘主要指主要金融機構向本集團的客戶授予的抵押，通常由主要金融機構於一個月內直接償還。通常本集團並無向客戶取得抵押品。

就金融服務應收款項而言，金融服務公司單獨設立風險管理部門，負責組織及協調公司風險管理，包括檢討信用風險管理政策、監察相關政策的實施及組織授予綜合授信額度。

金融服務公司按照外部規管和相關制度的要求，制定了貸款分類政策、貸款準備金政策、貸款審批指引及貸款催收相關規則。金融服務公司的信用風險管理工作貫穿於貸前調查、貸款審批、貸後管理三個環節。貸前調查環節，金融服務公司會對借款人進行信用背景調查；審批環節，所有貸款業務均須相應的審批人審批；貸後管理環節，金融服務公司對於所有貸款進行持續監控，對任何可能對借款人還款能力或信貸狀況造成影響的負面事件採取相應措施，從而防範和控制信用風險。

32 財務風險管理及金融工具公平值(續)

(a) 信貸風險(續)

金融服務公司採用貸款風險分類方法監測貸款組合的風險狀況。貸款根據五級分類制按風險程度分為正常類、關注類、次級類、可疑類及損失類。貸款及墊款的五級分類定義如下：

正常類：借款人目前財務狀況穩健，能夠履行合同，本息不會逾期。

關注類：借款人能償還本息，但潛在缺陷或會導致借款人日後的還款能力及信用狀況轉差。

次級類：歸入此類的資產須有一處或以上會損害及時還債能力的明顯缺陷。即便變現抵押品亦可能產生若干損失。

可疑類：計及目前已發現的缺陷，能足額還款極為可疑或根本不可能。即使變現抵押品亦可能產生巨額損失。

損失類：幾乎不可收回，即使採取一切可能的措施及法律手段亦僅能收回極小部分。由於幾乎不可收回，該筆貸款將不再確認。

於各結算日，由於預付賣方款項及其他應收賣方款項佔貿易及其他應收款項的大部分，故本集團擁有若干集中信貸風險。於2017年12月31日，五大債務人的應收款項佔貿易及其他應收款項總額67%(2016年：71%)，而貿易及其他應收款項總額的39%(2016年：40%)乃應自最大單一債務人收取。

本集團並無對外提供令本集團面臨信貸風險的其他擔保。

綜合財務報表附註

32 財務風險管理及金融工具公平值(續)

(b) 流動資金風險

流動資金風險為本集團於財務責任到期時未能履約的風險。

本集團管理流動資金的方法是盡可能確保在正常及緊絀的情況下均具備充裕的流動資金償還到期負債，不會發生無法承擔的損失或有損本集團的聲譽。

本集團的政策是定期監察即期及預期流動資金需求，確保維持充裕現金儲備及獲得主要金融機構承諾提供足夠融資，應付短期和長期的流動資金需求。

以下為本集團金融負債於2017年12月31日的合約到期期限，乃根據訂約未貼現現金流及本集團須付款的最早日期而定。

	於2017年12月31日				於2016年12月31日			
	訂約未貼現現金流出			資產負債表 賬面值	訂約未貼現現金流出			資產負債表 賬面值
	一年內 或按要求	一年以上 五年以下	總計		一年內 或按要求	一年以上 五年以下	總計	
人民幣千元	人民幣千元	人民幣千元	人民幣千元	人民幣千元	人民幣千元	人民幣千元	人民幣千元	
貸款及借款	13,623,126	3,912,775	17,535,901	16,802,083	8,815,595	229,394	9,044,989	8,869,469
融資租賃承擔	90,193	37,054	127,247	120,578	103,950	-	103,950	101,720
應付債券	66,190	1,153,228	1,219,418	901,463	178,074	2,425,316	2,603,390	2,314,703
貿易及其他應付款項	6,338,004	-	6,338,004	6,338,004	5,501,303	-	5,501,303	5,501,303
	20,117,513	5,103,057	25,220,570	24,162,128	14,598,922	2,654,710	17,253,632	16,787,195

32 財務風險管理及金融工具公平值(續)

(c) 利率風險

(i) 利率概況

銀行現金、已抵押銀行存款及付息借款為本集團須承受利率風險的金融工具的主要類型。於2017年12月31日，銀行現金的浮動或固定年息率介乎0.01%至2.15%(2016年：0.01%至3.05%)。已抵押銀行存款乃就本集團符合條件發行商業票據及獲授銀行貸款而設，於2017年12月31日固定年息率介乎0.3%至1.54%(2016年：0.30%至5.66%)。

本集團於2017年12月31日的付息借款及利率載列如下：

		於12月31日	
	利率	2017年 人民幣千元	2016年 人民幣千元
定息借款	4.35%~8.00%	11,231,492	8,593,584
付息借款	2.08%~8.40%	6,592,632	2,692,308
		17,824,124	11,285,892

(ii) 敏感度分析

本集團不會將以公平值計量且其變動計入當期損益的任何定息借貸入賬，故於報告日期的利率變動不會影響損益。

假設於2017年12月31日通行的利率全面下降／上升100個基點，而所有其他可變因素維持不變，則本集團的除稅後溢利和保留盈利將增加／減少約人民幣49,444,743元(2016年：人民幣20,192,312元)。

上述敏感度分析假設於報告期末的利率已改變並應用於當日存在的金融工具的利率風險而釐定。上升或下降100個基點指管理層於期內直至下一個報告期末評估利率的合理可能變動。分析乃按2016年的相同基準作出。

綜合財務報表附註

32 財務風險管理及金融工具公平值(續)

(d) 外匯風險

本集團承擔的外匯風險主要來自以外幣計值的借款及現金結餘。與此風險相關的貨幣主要為美元及港元。

(i) 貨幣風險

下表詳列本集團於報告期末因確認以相關實體功能貨幣以外之貨幣列值之資產或負債而面臨之貨幣風險。出於呈列目的，風險金額乃以報告期末現貨匯率換算為人民幣列示。

	2017年			2016年		
	美元 人民幣千元	歐元 人民幣千元	港元 人民幣千元	美元 人民幣千元	歐元 人民幣千元	港元 人民幣千元
貿易及其他應收款項	-	-	743	341	-	1,087
現金及現金等價物	110,123	224	330,140	55,489	210	4,323
貸款及借款	3,999,179	-	1,053,234	69,370	-	486,343
應付債券	-	-	-	2,314,703	-	-
風險淨額	3,889,056	224	722,351	2,328,243	210	480,933

(ii) 敏感度分析

下表列示倘本集團於報告期末面對重大風險的外幣匯率於該日出現變動時，本集團的除稅後溢利(及保留溢利)及綜合權益其他部分的即時變動(假設所有其他風險變數維持不變)。就此，假設美元兌其他貨幣的價值變動不會嚴重影響港元兌美元的掛鈎匯率。

	2017年		2016年	
	匯率上升/(下降)	對除稅後溢利及 保留溢利的影響 人民幣千元	匯率上升/(下降)	對除稅後溢利及 保留溢利的影響 人民幣千元
美元	5%	(194,453)	5%	(110,042)
	(5)%	194,453	(5)%	110,042
歐元	5%	11	5%	11
	(5)%	(11)	(5)%	(11)
港元	5%	(36,118)	5%	24,567
	(5)%	36,118	(5)%	(24,567)

32 財務風險管理及金融工具公平值(續)

(d) 外匯風險(續)

(ii) 敏感度分析(續)

上表呈列的分析結果乃本集團各實體的除稅後溢利及保留溢利所受即時影響的總數(按各自的功能貨幣計量)，並按報告期末現行匯率換算為人民幣，以供呈列之用。

敏感度分析已假設外幣匯率之變動已用於重新計量本集團所持有並於報告期末使本集團面臨外匯風險之金融工具。此分析不包括將海外業務之財務報表換算成本集團之呈列貨幣所產生之差額。分析的基準與2016年採納者相同。

(e) 公平值計量

(i) 按公平值計量的金融資產及負債

本集團金融工具的公平值按香港財務報告準則第13號「公平值計量」所界定的三層公平值等級分類。公平值計量所分類的層級乃參照估值方法所採用輸入數據的可觀察程度及重要性釐定，詳情如下：

- 第一級估值：僅使用第一級輸入數據計量的公平值，即於計量日期相同資產及負債在活躍市場未經調整報價。
- 第二級估值：使用第二級輸入數據計量的公平值，即不符合第一級可觀察輸入數據且未有使用重大不可觀察輸入數據。不可觀察輸入數據指無法取得市場資料的輸入數據。
- 第三級估值：使用重大不可觀察輸入數據計量的公平值。

下表列示本集團按公平值計量的(負債)/資產。

	於12月31日				於12月31日			
	的公平值				的公平值			
	按以下分類於2017年12月31日的公平值計量				按以下分類於2016年12月31日的公平值計量			
	第一級	第二級	第三級	第一級	第二級	第三級		
	人民幣千元	人民幣千元	人民幣千元	人民幣千元	人民幣千元	人民幣千元	人民幣千元	
經常性公平值計量								
(負債)/資產：								
衍生金融工具：								
具上限交叉貨幣利率掉期	(134,353)	-	(134,353)	-	143,456	-	143,456	

第二級公平值計量所用的估值方法及輸入數據

具上限交叉貨幣利率掉期的公平值以現金流量貼現法及柏力克－舒爾斯模型釐定。所用貼現率為合約條款及特質大致相同的金融工具之市場回報率。

綜合財務報表附註

32 財務風險管理及金融工具公平值(續)

(e) 公平值計量(續)

(ii) 不按公平值列賬的金融資產及負債公平值

於2017年及2016年12月31日，所有金融資產及負債(不包括衍生金融工具)乃按與其公平值相差不大的金額列賬，無固定還款期的應付關連方款項除外。基於該等期限，披露該等結餘的公平值並無意義。

33 承擔

(a) 資本承擔

於2017年12月31日，本集團未於綜合財務報表作出撥備的有關物業、廠房、設備及戰略經營合作計劃(見附註39(a))的未清償資本承擔如下：

	於12月31日	
	2017年 人民幣千元	2016年 人民幣千元
已訂約	1,030,235	283,354

(b) 經營租賃承擔

於2017年12月31日，根據不可撤銷經營租賃而應付的日後最低租金總額如下：

	於12月31日	
	2017年 人民幣千元	2016年 人民幣千元
一年內	495,566	291,155
一年後但五年內	987,004	706,829
五年後	878,794	495,464
	2,361,364	1,493,448

本集團根據經營租賃租賃多個倉庫、土地及辦公室。租賃初步為期一至二十年，可於該日後續租。租賃款項通常每年增加一次，以反映市場租金。租賃概不包括或然租賃。

34 或然負債

於2017年12月31日，本集團並無任何重大或然負債。

綜合財務報表附註

35 重大關連方交易

關連方名稱	關係
王木清及王木清家屬	控股股東
北京廣澤房地產開發有限公司(「北京廣澤」)	由王木清家屬控制
湖北熙可實業有限公司(「湖北熙可」)	由王木清家屬控制
北京寶澤汽車科技發展有限公司(「北京寶澤科技」)	由北京廣澤控制
內蒙古聖澤鼎傑汽車貿易有限公司(「內蒙古聖澤鼎傑」)	由北京廣澤控制
長沙聖澤瑞寶電子產品貿易有限公司(「長沙聖澤瑞寶」)	由北京廣澤控制
武漢聖澤捷運貿易有限公司(「武漢捷運」)	由北京廣澤控制
武漢聖澤捷眾物流有限公司(「武漢捷眾」)	由北京廣澤控制
武漢江融投資有限公司(「武漢投資」)	由北京廣澤控制

綜合財務報表附註

35 重大關連方交易 (續)

(a) 經常性交易

	截至12月31日止年度	
	2017年 人民幣千元	2016年 人民幣千元
租金及物業管理開支：		
湖北聖澤	4,196	5,594
湖北熙可	1,398	-
北京寶澤科技	32,174	32,174
內蒙古聖澤鼎傑	23,124	23,124
長沙聖澤瑞寶	2,488	2,488
武漢捷運	14,174	14,174
武漢捷眾	2,544	2,544
武漢投資	14,864	16,346
	94,962	96,444

本公司董事認為，上述關連方交易乃按不遜於本集團向獨立第三方提供或自其獲得的條款於日常業務過程中訂立。

(b) 關連方結餘

	截至12月31日止年度	
	2017年 人民幣千元	2016年 人民幣千元
應付關連方款項：		
北京寶澤科技	913	1,016
內蒙古聖澤鼎傑	10,711	4,628
	11,624	5,644

(c) 主要管理人員薪酬

主要管理人員的薪酬於附註8及附註9披露。

(d) 關於關連交易的上市規則之適用性

上述與租金開支相關的關連方交易構成上市規則第14A章所界定的關連交易或持續關連交易。上市規則第14A章規定的披露資料載於董事會報告的持續關連交易一節。

綜合財務報表附註

36 本公司財務狀況表

於12月31日

	2017年	2016年
非流動資產		
物業、廠房及設備	966	76
於附屬公司的權益	7,940,536	6,151,075
其他金融資產	-	143,456
	7,941,502	6,294,607
流動資產		
貿易及其他應收款項	10,680	23,783
現金及現金等價物	434,496	13,258
	445,176	37,041
流動負債		
貸款及借款	1,131,892	555,719
貿易及其他應付款項	4,684	2,435
	1,136,576	558,154
流動負債淨額	(691,400)	(521,113)
總資產減流動負債	7,250,102	5,773,494
非流動負債		
應付債券	-	2,314,703
貸款及借款	3,845,235	-
其他金融負債	134,353	-
	3,979,588	2,314,703
資產淨額	3,270,514	3,458,791
權益		
股本	193,425	188,788
儲備	3,077,089	3,270,003
權益總額	3,270,514	3,458,791

綜合財務報表附註

37 截至2017年12月31日止年度已頒佈但尚未生效的修訂、新準則及詮釋可能產生的影響

截至該等財務報表刊發日期，香港會計師公會已頒佈於截至2017年12月31日止年度尚未生效且並未在該等財務報表內採納的若干修訂及新準則。當中包括以下可能與本集團相關的修訂及準則。

	於下列日期起或 之後開始的 會計期間生效
香港財務報告準則第9號「金融工具」	2018年1月1日
香港財務報告準則第15號「來自客戶合同之收入」	2018年1月1日
香港財務報告準則第2號之修訂「以股份為基礎的付款：以股份為基礎付款交易之分類及計量」	2018年1月1日
香港會計準則第40號之修訂「投資物業：轉讓投資物業」	2018年1月1日
香港(國際財務報告詮釋委員會)詮釋第22號「外幣交易及預付代價」	2018年1月1日
香港財務報告準則第16號「租賃」	2019年1月1日

本集團現正評估此等修訂、新準則及詮釋預期在首次應用期間的影響。截至目前，本集團已識別可能對綜合財務報表有重大影響的新準則之若干範疇。有關預期影響之詳情於下文討論。儘管有關香港財務報告準則第9號及香港財務報告準則第15號之評估已大致完成，惟首次採納該等準則產生之實際影響可能有所不同，因為至今完成之評估乃根據本集團現時可得資料作出，而於本集團截至2018年6月30日止六個月的中期財務報告首次應用該等準則前可能會識別其他影響。本集團亦可能變更其會計政策選擇(包括過渡選擇)，直至首次於上述財務報告應用該等準則。

香港財務報告準則第9號「金融工具」

香港財務報告準則第9號將取代有關金融工具會計處理的現有準則香港會計準則第39號「金融工具：確認及計量」。香港財務報告準則第9號引入金融工具的分類及計量金融資產、計算金融資產減值及對沖會計處理的新規定。另一方面，香港財務報告準則第9號納入且無大幅改動香港會計準則第39號有關確認及終止確認金融工具及金融負債分類的規定。本集團決定直至2018年1月1日強制採用香港財務報告準則第9號前並不採用該準則。新規定對本集團財務報表的預期影響如下：

(a) 分類及計量

香港財務報告準則第9號載有三個主要金融資產分類類別：(1)以攤銷成本計量；(2)按公平值計入損益(「FVTPL」)及(3)按公平值計入其他全面收入(「FVTOCI」)。本集團現時並無任何金融資產以FVTPL或FVTOCI計量。

根據目前的評估，本集團預期現時按攤銷成本計量的金融資產於採納香港財務報告準則第9號後會繼續延用彼等各自的分類及計量方式。

37 截至2017年12月31日止年度已頒佈但尚未生效的修訂、新準則及詮釋可能產生的影響(續)

香港財務報告準則第9號「金融工具」(續)

(a) 分類及計量(續)

香港財務報告準則第9號對金融負債的分類及計量規定較香港會計準則第39號無重大變化，惟香港財務報告準則第9號規定指定為FVTPL的金融負債的公平值變動倘因金融負債本身的信貸風險變動所引致，則須於其他全面收入確認，而不得重新分類至損益。本集團目前並無任何指定為FVTPL的金融負債，故採納香港財務報告準則第9號後，此項新規定未必會對本集團有任何影響。

(b) 減值

香港財務報告準則第9號的新減值模式以「預期信貸虧損」模式取代香港會計準則第39號的「已產生虧損」模式。根據預期信貸虧損模式，實體無須在虧損事件發生後方確認減值虧損。相反，實體須將預期信貸虧損確認並計量為十二個月的預期信貸虧損或可使用年期內的預期信貸虧損，視乎資產、事實及情況而定。此項新減值模式可能導致提早確認有關本集團貿易應收款項及金融服務應收款項的信貸虧損。根據初步評估，應用新減值模式未必會對本集團有重大影響。

(c) 對沖會計處理

香港財務報告準則第9號並無從基本上改變香港會計準則第39號有關計量及確認無效性的規定。然而，香港財務報告準則第9號對符合對沖會計處理的交易類別的規定更靈活。本集團目前並無任何對沖關係，因此採納香港財務報告準則第9號未必對本集團有影響。

根據目前的評估，本集團認為初步應用香港財務報告準則第9號不會對本集團經營業績及財務狀況有重大影響。

香港財務報告準則第15號「來自客戶合同之收入」

香港財務報告準則第15號建立確認來自客戶合同之收入的全面框架。香港財務報告準則第15號將取代現有收益準則，即香港會計準則第18號「收益」(包括銷售貨物及提供服務所產生的收益)及香港會計準則第11號「建設合約」(訂明建設合約收益的會計處理方法)。

香港財務報告準則第15號的核心原則為實體所確認描述向客戶轉讓承諾貨品或服務的收益金額，應為能反映該實體預期就交換該等貨品或服務有權獲得的代價。具體而言，該準則引入確認收益的五個步驟：

- 第一步：識別與客戶訂立的合約
- 第二步：識別合約的履約責任
- 第三步：釐定交易價格
- 第四步：將交易價格分配至合約的履約責任
- 第五步：於實體完成履約責任時確認收益

根據香港財務報告準則第15號，實體於完成履約責任時確認收益，即於特定履約責任相關的商品或服務的「控制權」轉讓予客戶時確認收益。香港財務報告準則第15號已就特別情況的處理方法加入更明確的指引。此外，香港財務報告準則第15號要求更詳盡的披露。

本集團計劃使用累積效應過渡方法採納香港財務報告準則第15號，將初次應用的累積效應確認為對2018年1月1日年初權益結餘的調整。

綜合財務報表附註

37 截至2017年12月31日止年度已頒佈但尚未生效的修訂、新準則及詮釋可能產生的影響(續)

香港財務報告準則第15號「來自客戶合同之收入」(續)

根據目前的評估，本集團認為初步應用香港財務報告準則第15號不會對本集團經營業績及財務狀況有重大影響。

香港財務報告準則第16號「租賃」

誠如附註2(i)所披露，本集團現時將租賃分類為融資租賃與經營租賃，並根據租賃的分類對租賃安排進行列賬。

一旦採納香港財務報告準則第16號，承租人將不再區分融資租賃及經營租賃。相反，受可行權宜方法的規限，承租人將按與現有融資租賃會計處理方法類似的方式入賬所有租約，即於租約開始日期，承租人將按日後最低租金的現值確認及計量租賃負債，並確認相應的「使用權」資產。於初步確認該資產及負債後，承租人將確認租賃負債結餘所產生的利息開支及使用權資產折舊，而非根據現有政策於租期內按系統基準確認根據經營租賃所產生的租賃開支。作為可行權宜方法，承租人可選擇不將此會計模式應用於短期租賃(即租期為12個月或以下)及低價值資產的租賃，在此情況下，租金開支將繼續於租期內按系統基準確認。

香港財務報告準則第16號將主要影響本集團作為租約承租人就物業、廠房及設備(現時分類為經營租賃)的會計處理方法。預期應用新會計模式將導致資產及負債增加，及影響租約期間於損益表確認開支的時間。誠如附註33(b)所披露，於2017年12月31日，本集團有關物業及其他資產的不可撤銷經營租賃的日後最低租金達人民幣2,361,364,000元，其中大部分須於報告日期後一至五年內支付或五年後支付。因此，一旦採納香港財務報告準則第16號，若干該等款項可能須確認為租賃負債，附帶相應使用權資產。經考慮可行權宜方法的適用性及就現時與採納香港財務報告準則第16號期間已訂立或終止的任何租約及貼現影響作出調整後，本集團將須進行更詳盡的分析以釐定於採納香港財務報告準則第16號時經營租賃承擔所產生的新資產及負債的金額。

香港財務報告準則第16號於2019年1月1日或之後開始的財政年度強制生效。本集團目前無意於生效日期前採納該準則。

38 會計評估及判斷

本集團不斷評估估計及判斷，並按過往經驗及其他因素(包括對未來事件的合理預期)作出估計及判斷。

在審閱該等綜合財務報表時需要考慮重大會計政策的選用、影響該等政策應用的判斷及其他不明朗因素，以及所呈報業績是否易受情況及假設變動所影響。主要會計政策載於附註2。本集團相信下列重大會計政策涉及在編製該等綜合財務報表時所採用的最重要判斷及估計。

(a) 折舊

物業、廠房及設備乃經計及估計剩餘價值後，以直線法在估計可使用年期內折舊。本集團每年會對資產的可使用年期及剩餘價值(如有)進行審閱，以釐定各報告期間錄得之折舊開支金額。該可使用年期乃按本集團過往擁有類似資產的經驗及預先考慮到的技術變動計算。倘原有估計發生任何重大變動，則會對未來期間的折舊開支作出調整。

38 會計評估及判斷(續)

(b) 金融服務應收款項減值虧損

定期審閱金融服務應收款項以評估有否出現減值虧損跡象，以及檢討減值虧損的特定金額。個別一項或一組金融服務應收款項減值虧損的客觀證據包括預期未來現金流量的可觀察數據呈現大幅下降，或借款人償付能力或信貸狀況惡化。倘減值確認後發生的事件導致減值虧損金額減少，則減值虧損減少經損益撥回。

(c) 貿易及其他應收款項的減值虧損

貿易及其他應收款項的減值虧損根據管理層對賬齡分析及評估可收回程度的定期檢討結果作出評估及撥備。管理層於評估每位個別客戶的信譽及過往收款紀錄時作出大量判斷。呆壞賬減值虧損的任何增減將影響未來數年的綜合損益表。

(d) 所得稅

釐定所得稅撥備涉及對若干交易未來稅務處理的判斷。本集團慎重評估各項交易的稅務影響，並計提相應的稅項撥備。本集團會根據稅務法規的所有修訂，定期重新考慮此等交易的稅務處理。

(e) 存貨撥備

本集團於各結算日審閱存貨的賬面值，以決定存貨是否以成本值及可變現淨值(以較低者為準)入賬。管理層基於現時市況及類似存貨過往的經驗估計可變現淨值。倘假設出現任何變動，或會令存貨的撇減金額或所作撇減的相關撥回增加或減少，因而影響本集團的資產淨值。

(f) 商譽減值

本集團最少每年釐定商譽有否減值。此舉需估計獲分配商譽之現金產生單位之使用價值。本集團估計使用價值時，需要估算現金產生單位之預期未來現金流量，亦需選出合適的貼現率，以計算現金流量現值。

(g) 應計賣方返利

本集團於各報告期末根據供應商協議的相關條款及條件，參考應收返利檢討應計賣方返利。應計賣方返利涉及管理層估計及各類賣方返利的返利額度。管理層考慮的具體因素包括近期的過往銷量模式、所採用的返利比率及有關供應商信譽的任何其他可得資料。

(h) 無形資產的可使用年期

在計算剩餘價值後，無形資產以直線法折舊。本集團定期審閱估計可使用年期，以釐定無形資產的相關攤銷開支。有關估計是在考慮市況後，以性質及功能相似的無形資產實際可使用年期的歷史經驗為基礎。

綜合財務報表附註

39 報告期後非調整事件

(a) 戰略經營合作計劃

2017年12月23日，本集團與獨立第三方訂立戰略經營合作計劃(「戰略經營合作」)協議，自2018年1月1日起生效，為期10年，期間本集團有權從事10家寶馬/Mini品牌門店(「目標公司」)的4S業務。相關戰略經營合作根據香港財務報告準則第3號「業務合併」構成業務合併。

根據相關戰略經營合作，本集團將成立新經營實體(「經營實體」)。合作期間，相關寶馬/Mini汽車經銷將由目標公司合法轉讓予本集團新成立的經營實體。10年期內，本集團就相關安排承擔每年人民幣71,000,000元的定額付款。每年定額款項總額人民幣710百萬元披露於附註33(a)。

此外，經營實體將自原出租人租賃目標公司的現有業務經營場所以開展4S汽車業務。10年期內，本集團將按議定租金遞增租賃方式每月支付租金，前三年每月支付人民幣6,750,000元，往後每三年上調8%。相關租賃承擔披露於附註33(b)。

(b) 貸款協議

於2018年1月16日，本公司(作為借款方)及本公司之兩家香港註冊成立之附屬公司(作為擔保人)與(其中包括)十九家金融機構組成的銀團(作為貸款方)簽署一份銀團貸款協議(「貸款協議」)，獲得銀團貸款初始總金額為3.80億美元，並設綠鞋機制，允許包括上述初始貸款金額在內的貸款總額增加至不超過6億美元。本次貸款的最終償還日期為首次使用日期起計36個月。

(c) 配售新股

於2018年1月19日，根據日期為2018年1月11日的配售協議和一般授權，本公司完成配發新股份2.26億股配售股份，配售價為每股配售股份7.70港元(「配售」)。配售所得款淨額約為17.27億港元。

(d) 末期股息

於2017年12月31日後，董事建議派付末期股息。詳情披露於附註30(b)。

40 最終控股公司

董事認為，本公司於2017年12月31日的最終控股公司為於英屬處女群島註冊成立的Joy Capital Holdings Limited。

公司資料

董事會

執行董事

王木清先生(主席)
王昆鵬先生(副董事長)
許智俊先生(首席執行官)
李著波先生
尹濤先生
邵永駿先生

獨立非執行董事

黃天祐博士
曹彤博士
王丹丹女士

註冊辦事處

Cricket Square

Hutchins Drive
P.O. Box 2681
Grand Cayman, KY1-1111
Cayman Islands

總部

中國
北京
西三環南路59號
寶澤大廈

香港營業地點

香港
皇后大道中99號
中環中心
59樓5905室

網址

www.zhengtongauto.com

公司秘書

楊穎怡女士

授權代表

邵永駿先生
李著波先生

審核委員會

黃天祐博士(主席)
曹彤博士
王丹丹女士

提名委員會

王木清先生(主席)
曹彤博士
王丹丹女士

薪酬委員會

曹彤博士(主席)
王木清先生
黃天祐博士

香港證券登記處

香港中央證券登記有限公司
香港灣仔
皇后大道東183號
合和中心46樓

開曼群島股份登記處

Conyers Trust Company (Cayman) Limited
Cricket Square
Hutchins Drive
P.O. Box 2681
Grand Cayman, KY1-1111
Cayman Islands

主要往來銀行

中國建設銀行湖北省分行
工商銀行武漢分行
中國銀行湖北省分行
興業銀行武漢分行
招商銀行武漢分行
中國民生銀行交通金融事業部
廣發銀行上海分行
上海浦東發展銀行股份有限公司
星展銀行(中國)有限公司
渣打銀行(中國)有限公司
香港上海滙豐銀行有限公司
東亞銀行(中國)有限公司
平安銀行上海分行
中信銀行總行營業部

核數師

畢馬威會計師事務所
執業會計師

香港法律顧問

趙不渝馬國強律師事務所
高偉紳律師事務所



**CHINA ZHENG TONG
AUTO SERVICES HOLDINGS LIMITED**
中國正通汽車服務控股有限公司

www.zhengtongauto.com